



فرصة المالية
Forsa Capital
LIFE IS AN OPPORTUNITY

نظرة عامة عن السوق الموازية (نمو) (تقرير احصائي تحليلي)



تم إعداد التقرير في ابريل 2023

 [@ForsaCapital](https://twitter.com/ForsaCapital)
forsacapital.com

الفهرس

مقدمة	01
معلومات عامة عن سوق الأوراق المالية	02
السوق الموازية	03
مقارنة بين القطاعات المختلفة	07
احصائيات السوق الموازية	08
مقارنة ملخص القوائم المالية بين القطاعات	09
الطرح الأولي والمباشر	14
الشركات المنتقلة من السوق الموازي للسوق الرئيسي	15
الشركات المدرجة مباشرة	16
الشركات المطروحة طرح عام	27

مقدمة

تم إعداد هذا التقرير لتسليط الضوء على السوق الموازية (نمو) ، إذ يعد هذا السوق جزء مهم في الأسواق المالية لكونه رافداً رئيساً من الروافد التمويلية في المملكة ، وتساهم في تعزيز ونمو الاقتصاد الوطني ، وتشجع على توزيع الثروات وتطوير البنى التحتية للشركات والقطاعات التي تتطلب تمويلاً لدعم وتنمية المشاريع في مختلف القطاعات ، علاوة على أنها خطوة مهمة نحو تحفيز النمو والتطوير للشركات التي تطمح إلى التوسع في نشاطاتها وأعمالها ، وتلعب هيئة السوق المالية دوراً كبيراً في دعم الشركات لتحقيق أعلى مستويات النمو والكفاءة الإدارية والتشغيلية من خلال الطرح أو الإدراج في الأسواق المالية وبالتالي زيادة مستويات الحوكمة والشفافية ، وتم الموافقة على إنشاء السوق الموازية (نمو) في عام فبراير 2017 إذ يعد سوق نمو خطوة بديلة عن السوق الرئيسية حيث تستهدف بشكل رئيسي الشركات الصغيرة والمتوسطة في طرح أسهمها في الأسواق المالية للحصول على احتياجاتها التمويلية لكون هذا السوق يتمتع بشروط أقل ومرونة أكبر بالنسبة للمصدرين مقارنة بالسوق الرئيسية ومن ناحية المستثمرين فيقتصر هذا السوق على المستثمرين المؤهلين فقط ، ويختلف الهدف من الطرح أو الإدراج من شركة لأخرى فبعض الشركات تقوم بهذه الخطوة لرفع رأس المال والتوسع في نشاط الشركة وبعض الشركات تستخدم هذا الخيار للتخارج ، وتم انشاء هذا السوق لدعم ومساعدة الشركات الصغيرة والمتوسطة على النمو وزيادة مساهمتها في الناتج المحلي إلى 35% ويعد هذا الهدف أحد أهداف رؤية المملكة العربية السعودية بحلول 2030 جميع أسعار الأسهم في التقرير، سعر الأغلاق في تاريخ 2023 4/4

الفئة المستهدفة من هذا التقرير :

نستهدف في هذا التقرير فئة ملاك الشركات وبالتحديد ملاك الشركات الصغيرة والمتوسطة والشركات العائلية الذين يرغبون في الحصول على التمويل اللازم لشركاتهم أو التوسع ونمو أعمالهم أو التخارج منها من خلال طرح جزء من الأسهم للاكتتاب ، ومن ناحية أخرى نستهدف المستثمرين المؤهلين الذين يرغبون في الاستثمار في السوق الموازية (نمو) ، ونوضح من خلال هذا التقرير ماهو السوق الموازية وماهي أهم خصائصه وشروط الطرح أو الإدراج فيه ومزاياها ومن هم الفئات المسموح لها بالاستثمار في هذا السوق والفرق بينه وبين السوق الرئيسية وأرقام وإحصائيات عديدة تهم ملاك الشركات والمستثمرين وتمكنهم من فهم أعمق لهذا السوق.

معلومات عامة عن سوق الأوراق المالية في المملكة العربية السعودية والجهات المرتبطة به

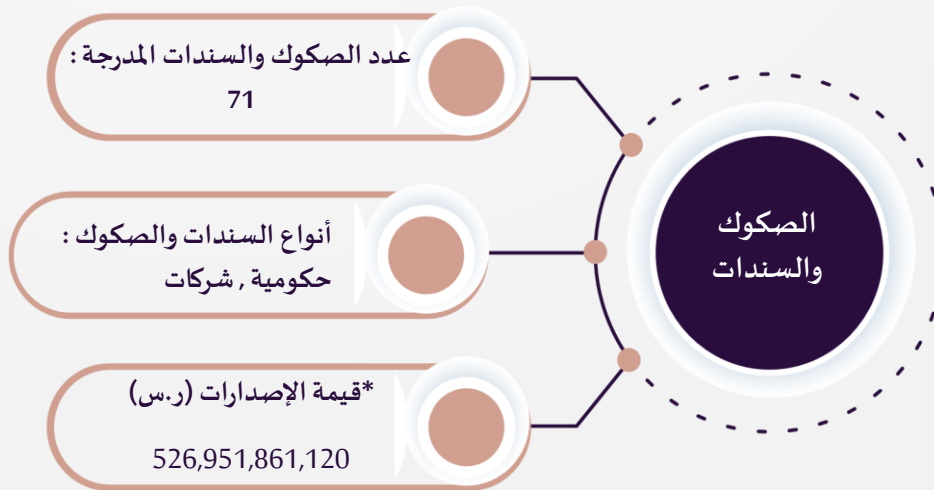
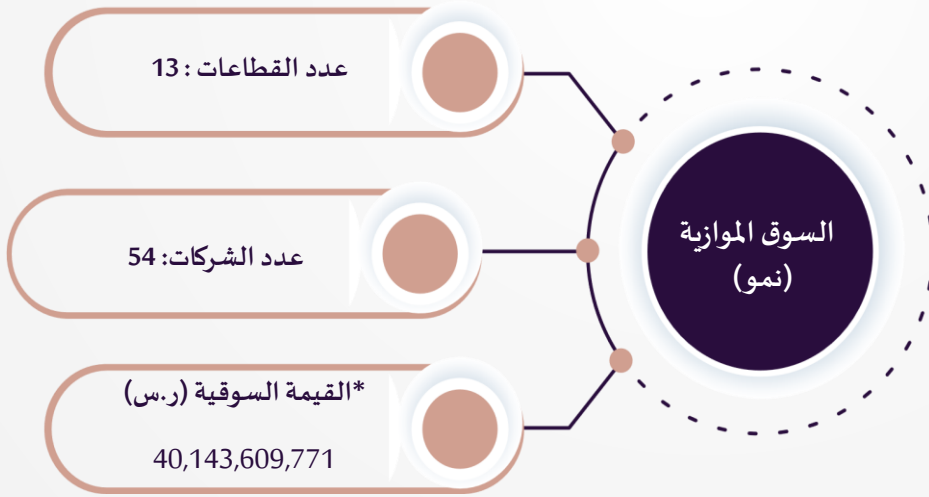


الجهة المعنية على اشراف وتنظيم وتطوير السوق المالية وإصدار اللوائح.

هيئة السوق المالية

الجهة الوحيدة المسؤولة عن ادراج وتداول الاوراق المالية .

تداول





❖ السوق الموازية (نمو)

• السوق الموازية (نمو):

يمتاز السوق الموازية (نمو) بمتطلبات إدراج أقل وأكثر مرونة مقارنة بالسوق الرئيسي، كما يعتبر منصة رئيسية للشركات الراغبة بالإدراج المباشر، علماً بأن الاستثمار في هذا السوق مخصص للمستثمرين المؤهلين فقط، ويستهدف الشركات الصغيرة والمتوسطة في الاقتصاد لدعمها والمساعدة في تنميتها بناء على مستهدفات رؤية 2030.

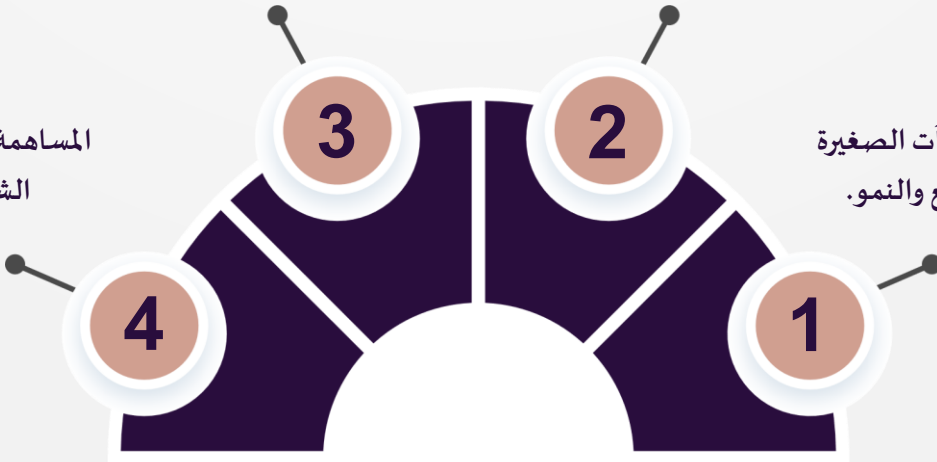
• الأهداف الرئيسية لإنشاء سوق نمو:

زيادة وتنوع الفرص الاستثمارية للمستثمرين.

رفع مساهمة الشركات الصغيرة والمتوسطة في الاقتصاد.

المساهمة في استمرارية أعمال الشركات العائلية.

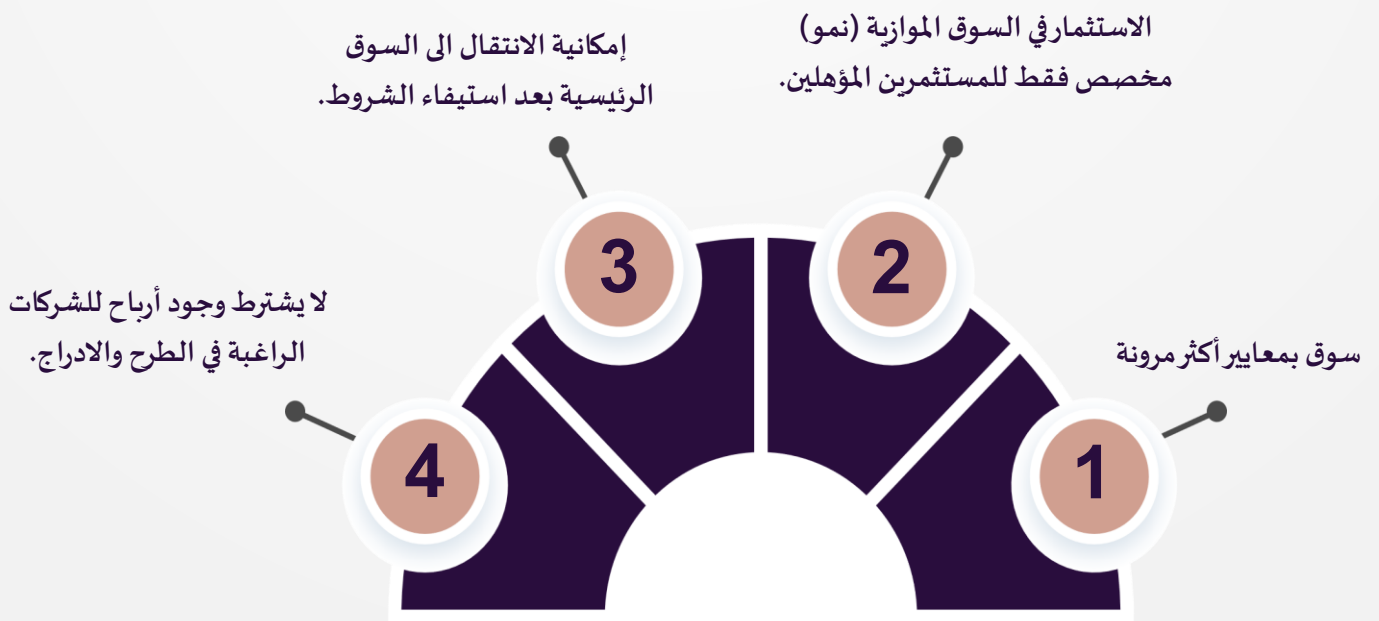
اتاحة الفرصة للمنشآت الصغيرة والمتوسطة بالتوسع والنمو.



• مميزات الطرح والادراج في السوق الموازية (نمو):

- 01 الوصول لرؤوس أموال بشكل أكبر
- 02 زيادة قاعدة المستثمرين
- 03 تعزيز السيولة للمساهمين
- 04 أداة تسويقية
- 05 وسيلة مرنة للتخارج

• الخصائص الرئيسية للسوق الموازية (نمو):



• متطلبات الطرح والإدراج في السوق الموازية (نمو):

لا يوجد متطلب لربحية الشركة.

11

يجب أن يكون المصدر شركة مساهمة

01

10

حظر لبيع أسهم المؤسسين لمدة سنة من تاريخ الإدراج.

*أن لا يقل عدد المساهمين من الجمهور عن 50 مساهماً عند الإدراج.

02

الإفصاح عن المعلومات الجوهرية.

09

03

تعيين مستشار مالي إلزامي، تعيين مستشار قانوني اختياري.

08

قوائم مالية نصف سنوية مراجعة.

أن تكون القيمة السوقية للشركة 10 مليون ريال كحد أدنى.

04

قوائم وتقارير مالية سنوية مدققة للشركة.

07

05

نشاط تشغيلي رئيسي لمدة سنة على الأقل.

طرح 20% على الأقل من الأسهم لتكون مملوكة من قبل الجمهور، أو قيمة ادراج 30 مليون كحد أدنى أيهما أقل

06

*- تعد الشروط رقم (2) و(6) متطلبات السيولة.

• تعريف الجمهور: الأشخاص غير المذكورين ادناه:

(1) تابعي المصدر.

(2) المساهمين الكبار في المصدر.

(3) أعضاء مجلس الإدارة وكبار التنفيذيين للمصدر.

(4) أعضاء مجلس الإدارة وكبار التنفيذيين لتابعي المصدر.

(5) أعضاء مجلس الإدارة وكبار التنفيذيين لتابعي المصدر.

(6) أي أقرباء للأشخاص في (1, 2, 3, 4, أو 5).

• يقتصر الاستثمار في السوق الموازية (نمو) على المستثمرين المؤهلين فقط وهم :

- 01** مؤسسات تتصرف لحسابها الخاص
- 02** عملاء مؤسسة سوق مالية مرخص لها في ممارسة أعمال الإدارة
- 03** حكومة المملكة , أو أي جهة حكومية, أو أي هيئة دولية تعترف بها الهيئة
- 04** الشركات المملوكة من الحكومة
- 05** الشركات والصناديق المؤسسة في دول مجلس التعاون الخليج العربية
- 06** صناديق الاستثمار
- 07** الأجانب غير المقيمين المسموح لهم بالاستثمار في السوق الموازية
- 08** المؤسسات المالية الأجنبية المؤهلة
- 09** أي أشخاص طبيعيين يجوز لهم فتح حساب استثماري في المملكة وحساب لدى مركز الإيداع
- 10** أشخاص طبيعيين يجوز لهم فتح حساب استثماري في المملكة وحساب لدى مركز الإيداع ويستوفون أي من الشروط الآتية :
- أن يكون قد قام بصفقات في أسواق الأوراق المالية لا يقل مجموع قيمتها عن أربعين مليون ريال سعودي ولا تقل عن عشرة صفقات في كل ربع خلال الاثني عشرة شهراً الماضية.
 - أن لا تقل قيمة صافي أصوله عن خمسة ملايين ريال سعودي.
 - أن يعمل أو سبق له العمل مدة ثلاث سنوات على الأقل في القطاع المالي.
 - أن يكون حاصلًا على الشهادة العامة للتعامل في الأوراق المالية المعتمدة من قبل الهيئة.
 - أن يكون حاصلًا على شهادة مهنية متخصصة في مجال أعمال الأوراق المالية المعتمدة من جهة معترف بها دوليًا.
- 11** أي أشخاص آخرين تحددهم الهيئة.

• الفروقات بين السوق الرئيسي والسوق الموازية:

يعد السوق الموازية (نمو) سوق بديل للسوق الرئيسية حيث انه يستهدف الشركات الصغيرة والمتوسطة بشكل أساسي لمساعدتها في النمو والتوسع، وتلجأ الشركات للطرح والادراج في هذا السوق لوجود شروط أقل ومرونة أكبر مقارنة بالسوق الرئيسية وتأتي الفروقات على النحو التالي :

السوق الموازية (نمو)	السوق الرئيسية	
10 مليون	300 مليون	* الحد الأدنى
20% على الأقل	30% على الأقل	* النسبة المطروحة %
او 30 مليون ريال سعودي كحد أدنى للقيمة السوقية للأسهم المملوكة للجمهور عند الادراج		
50 مساهم على الأقل	200 مساهم على الأقل	* المساهمين
متطلبات إفصاح أكثر مرونة مقارنة بالسوق الرئيسي :	متطلبات الإفصاح المعتادة :	الالتزامات
<ul style="list-style-type: none"> • الإفصاح عن البيانات المالية النصف سنوية. • الإفصاح عن البيانات المالية السنوية. 	<ul style="list-style-type: none"> • الإفصاح عن البيانات المالية الربعية. • الإفصاح عن البيانات المالية السنوية. 	المستمرة
±30%	±.10%	حدود التذبذب السعرية اليومية

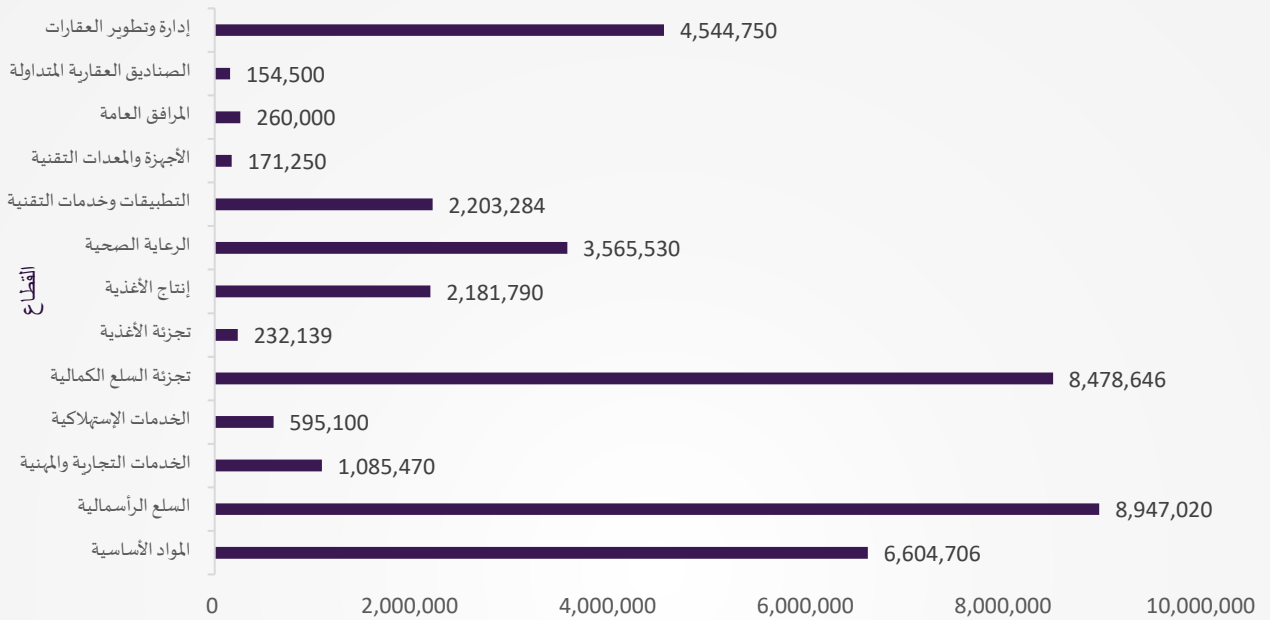
* متطلبات السيولة

*مقارنة بين القطاعات المختلفة في السوق الموازية (الاف الريالات)

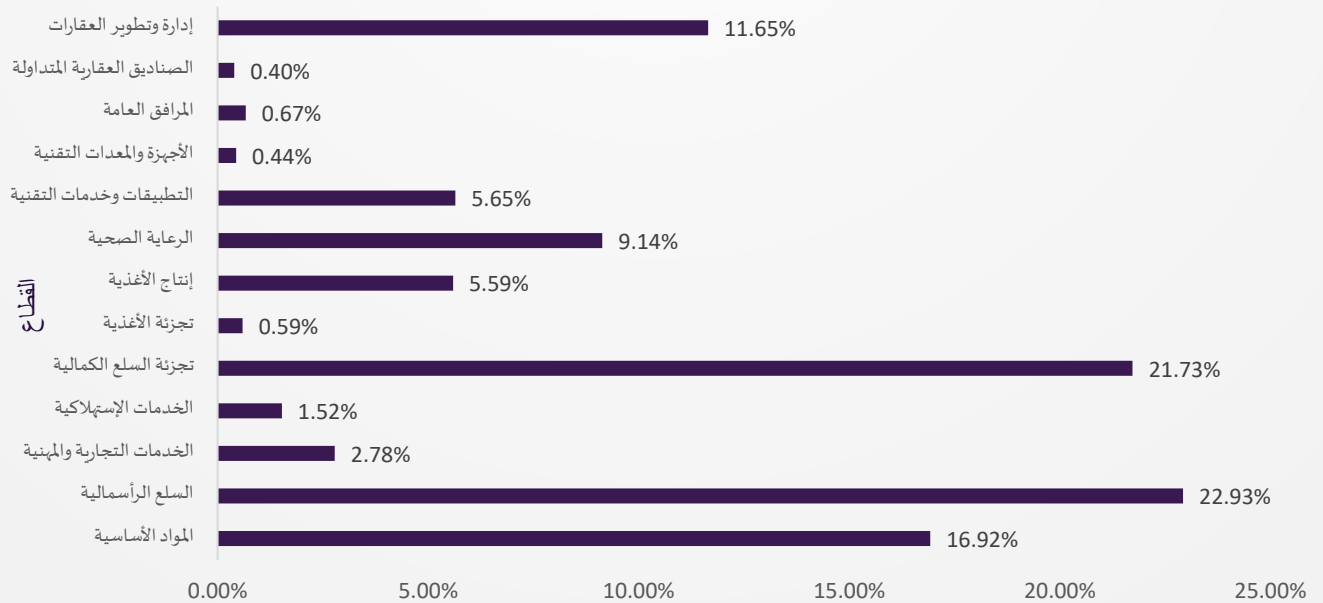


بدأ السوق الموازية (نمو) في عام فبراير 2017 ب(7) قطاعات و (9) شركات ووصلت في بداية عام 2023 الى (13) قطاعات و(54) شركة ومن خلال مجموع قيم الشركات لكل قطاع نلاحظ أن قطاع تجزئة السلع الكمالية يستحوذ على أكبر قيمة مقارنة في القطاعات الأخرى بقيمة 8.947 مليار ريال بنسبة 22,93% من القيمة السوقية الإجمالية لسوق نمو ، وفي المقابل أقل قطاع من حيث القيمة السوقية هو الصناديق العقارية بقيمة 154.5 مليون ريال بنسبة 0.40% فقط.

القيمة السوقية لكل قطاع (الاف الريالات)



نسبة القيمة السوقية لكل قطاع من اجمالي القيمة السوقية للسوق الموازية(نمو)

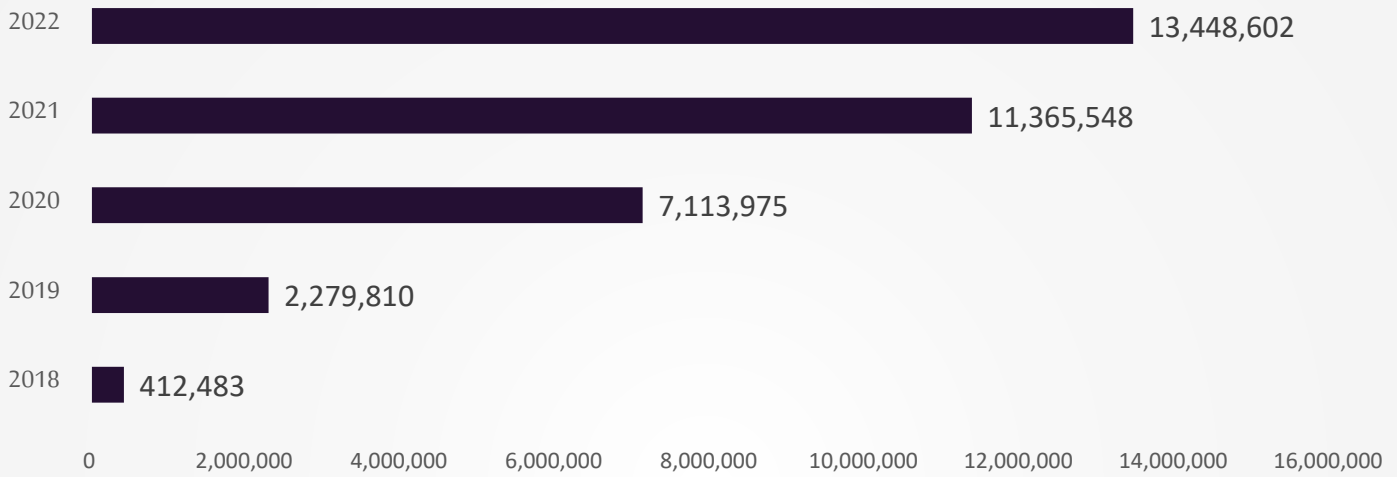




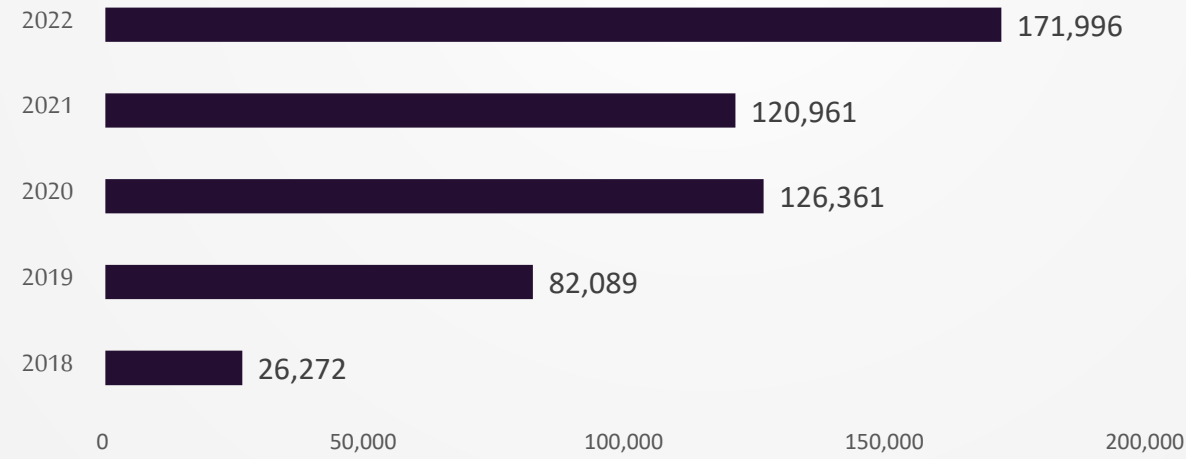
تبين الرسومات البيانية التالية التطورات التي حصلت للسوق الموازية (نمو) منذ عام 2018 وحتى العام 2022.

يبين الرسم البياني قيمة الأسهم المتداولة في السوق حيث نلاحظ وجود ارتفاع كبير ومستمر خلال السنوات المشار لها ، وهذا يدل على نمو في قيمة الأسهم المطروحة ، ونلاحظ ايضاً هناك زيادة في عدد الأسهم من 26.2 مليون سهم في عام 2018 الى 171.9 مليون سهم في عام 2022 ، أما ما يخص المستثمرين فقد ارتفعت عدد الصفقات المنفذة من 42,150 الف صفقة خلال سنة 2018 الى 674,338 الف صفقة في عام 2022.

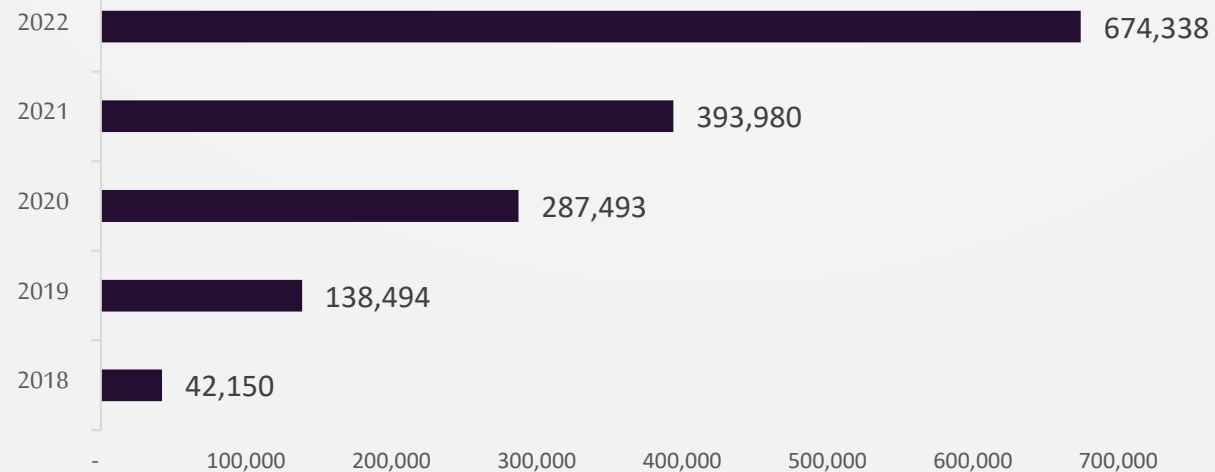
قيمة الأسهم المتداولة (الاف الريالات)



عدد الأسهم (الاف)



عدد الصفقات المنفذة



مقارنة بين القطاعات بحسب (الأصول , الالتزامات , حقوق الملكية , الإيرادات , صافي الربح)

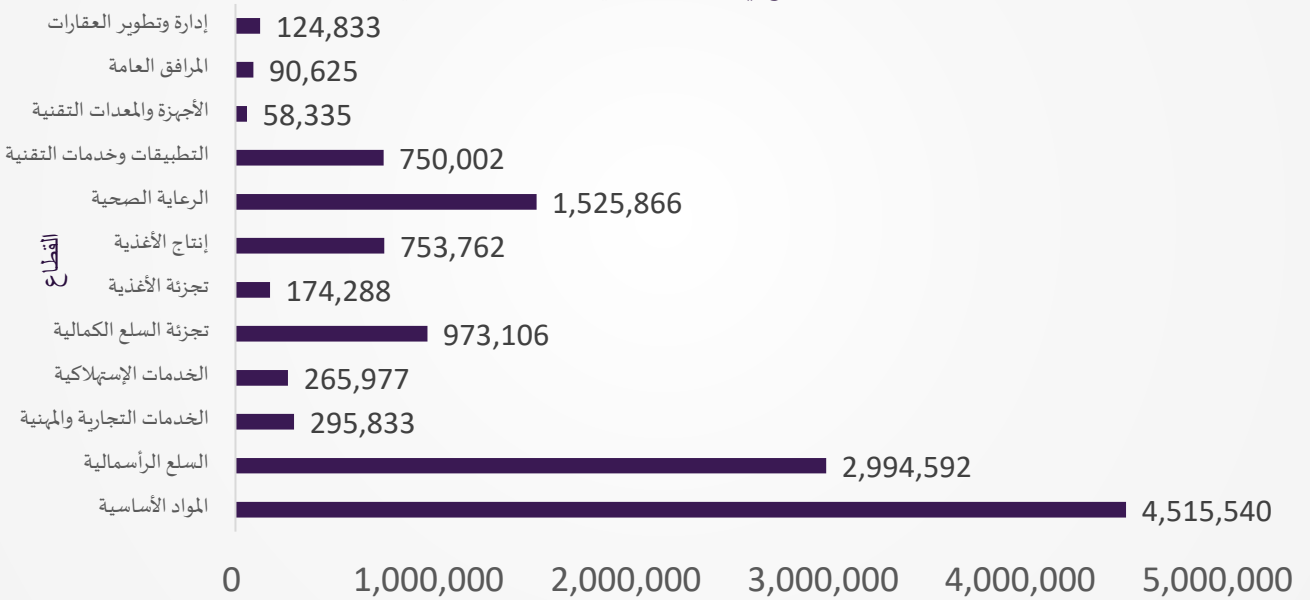
تختلف القطاعات في السوق الموازية (نمو) في حجمها من حيث (الأصول والالتزامات وحقوق الملكية والإيرادات وصافي الربح) وهنا يتم تسليط الضوء على اختلاف هذه البنود بناء على القوائم المالية لسنة 2022 ، والمقارنة بين القطاعات الأخرى.

• الأصول (الاف الريالات) :

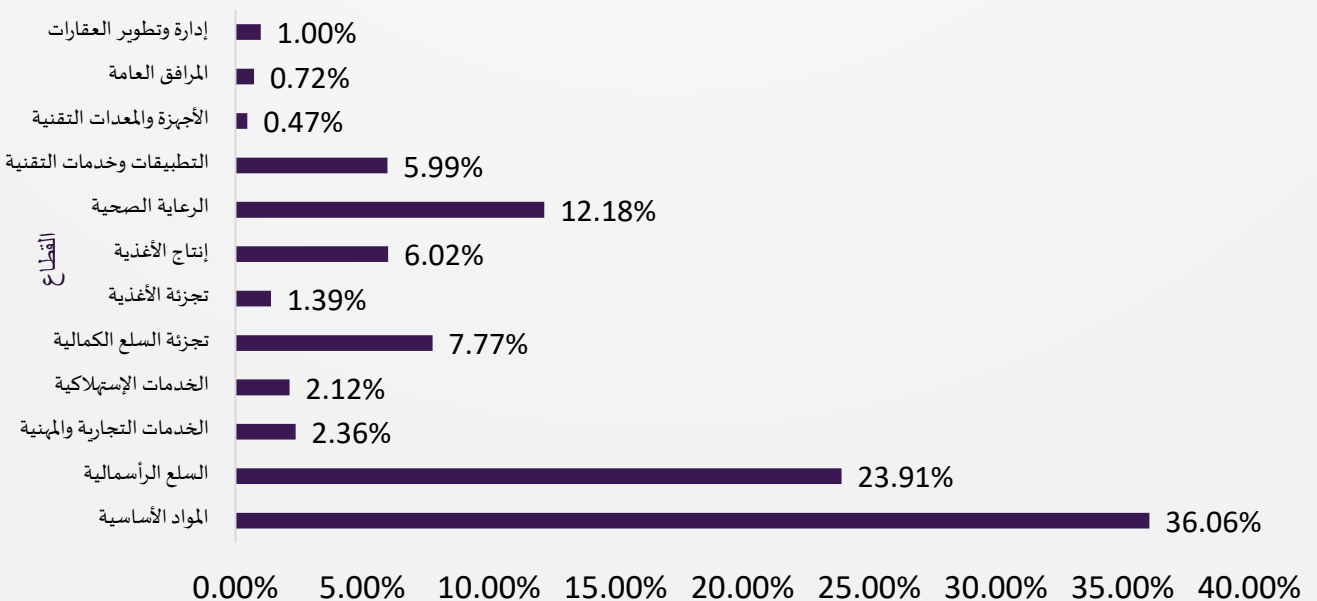
أحد البنود الثلاث الرئيسية في قائمة المركز المالي، وتنقسم الأصول الى قسمين : أصول متداولة مثل (النقدية ، المدينون ، المخزون) وغيرها , والأصول الثابتة مثل (الآلات والمعدات ، المباني ، السيارات) وغيرها.

من حيث الأصول يمكن ملاحظة أن قطاع (المواد الأساسية) أكبر قطاع في السوق الموازية (نمو) بقيمة 4.5 مليار ريال وفي المقابل يعد قطاع (الأجهزة والمعدات التقنية) أقل قطاع من حيث الأصول بقيمة 58.3 مليون ريال.

قيمة الأصول لكل قطاع في السوق الموازية (نمو) (الالف الريالات)



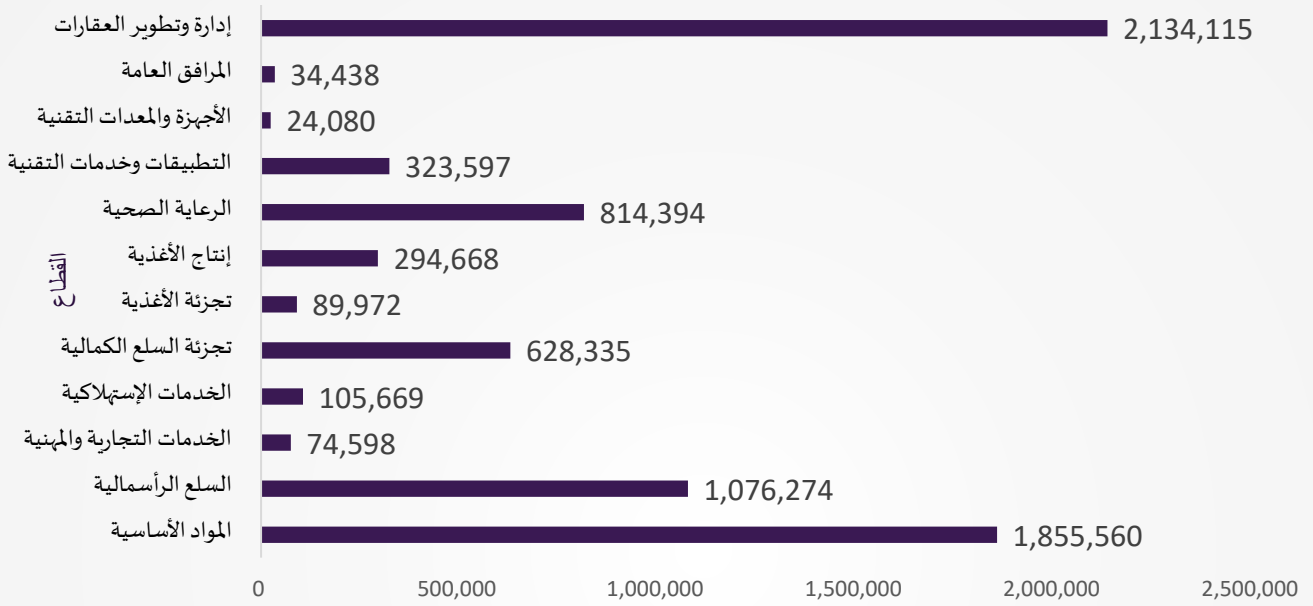
نسبة الأصول لكل قطاع من اجمالي قيمة الأصول للسوق الموازية (نمو)



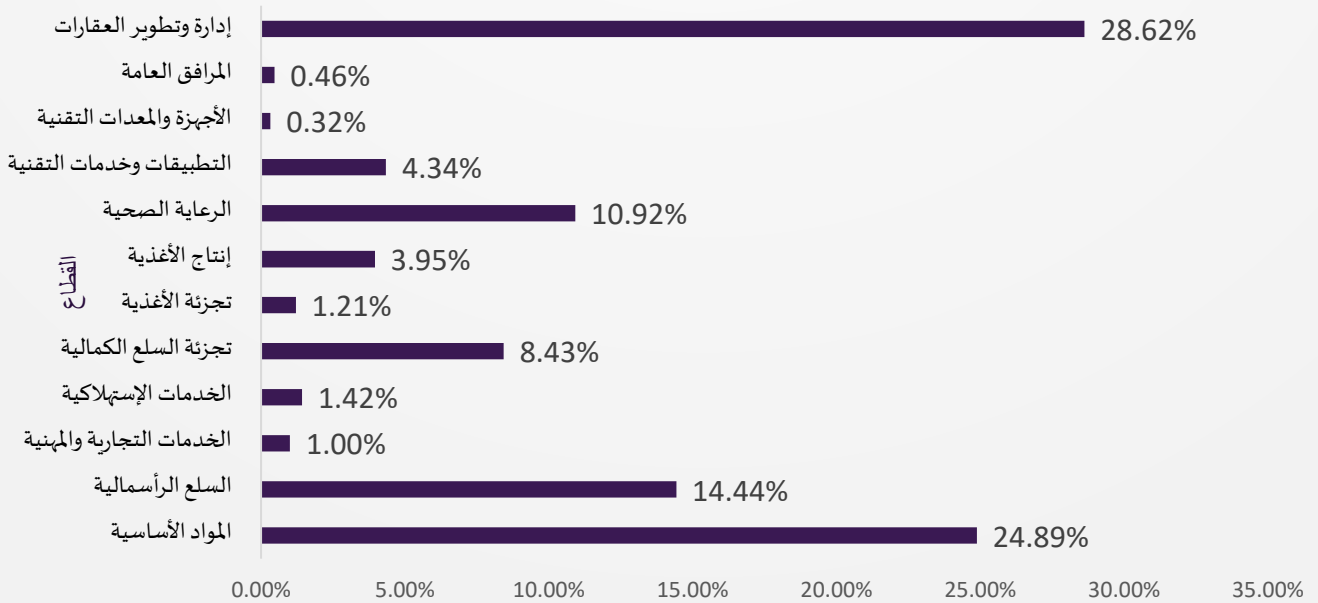
• الالتزامات:

البند الرئيسي الثاني في قائمة المركز المالي ويوجد نوعين من الالتزامات وهي الالتزامات طويلة الاجل (تستحق الدفع لفترة أكثر من 12 شهر) والالتزامات قصيرة الاجل (تستحق الدفع لفترة أقل من 12 شهر). وهنا نلاحظ أن أعلى قطاع عليه التزامات هو إدارة وتطوير العقارات بحوالي 2 مليار ريال ويعد هذا الرقم كبير جداً مقارنة بالشركات الأخرى في السوق ، وفي المقابل يعد القطاع الأقل من حيث الالتزامات هو قطاع (الأجهزة والمعدات التقنية) بقيمة 24 مليون ريال فقط.

اجمالي قيمة الالتزامات لكل قطاع في السوق الموازية (نمو) (الاف الريالات)



نسبة الالتزامات لكل قطاع من اجمالي قيمة الالتزامات لجميع القطاعات في السوق الموازية

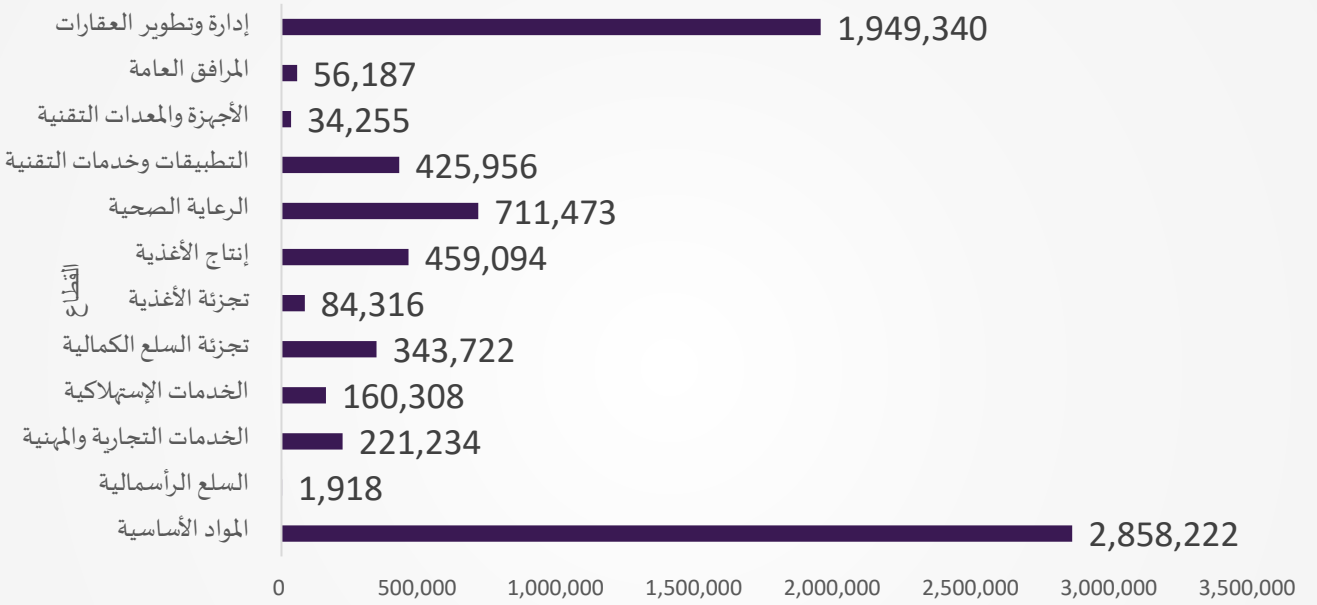


• حقوق الملكية:

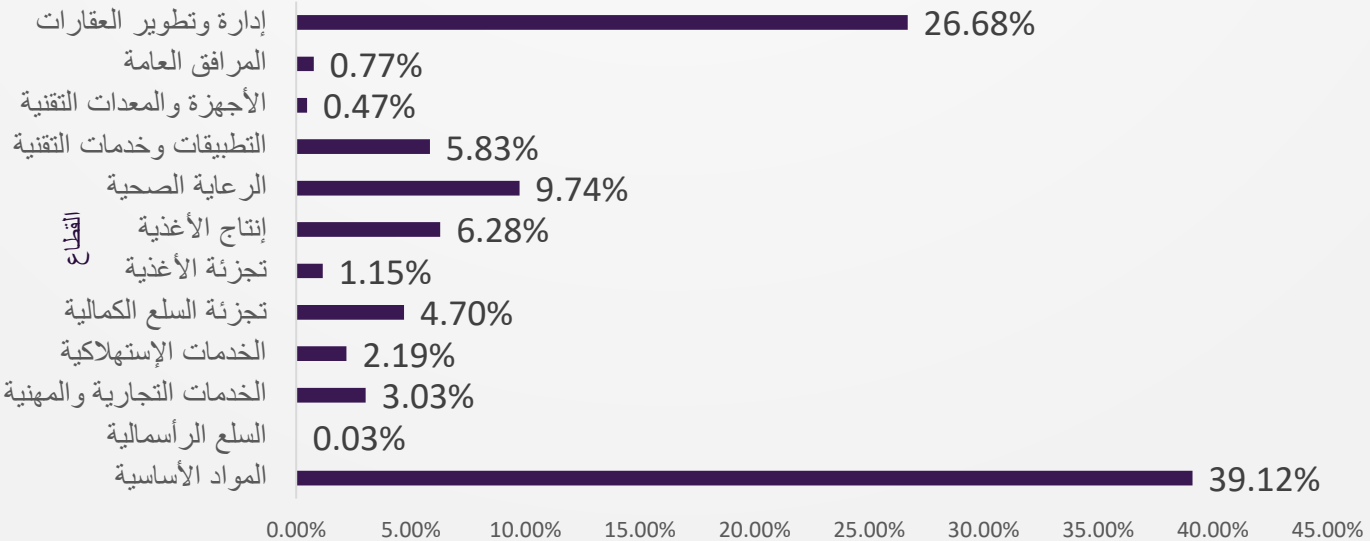
حقوق الملكية هو البند الرئيسي الثالث في قائمة المركز المالي، وتدرج تحت هذا البند عدة بنود فرعية مثل (رأس المال ، الأرباح المبقاة ، الاحتياطي النظامي) وغيرها.

وفي القطاعات المدرجة في السوق الموازية (نمو) يلاحظ من خلال الرسم البياني أن أكبر قطاع من حيث قيمة حقوق الملكية هي شركة (المواد الأساسية) بقيمة 2.85 مليار ريال بفارق كبير عن باقي القطاعات ، وفي المقابل تعد قطاع (السلع الرأسمالية) أقل قطاع من حيث حقوق الملكية بقيمة 1.9 مليون ريال تقريباً.

قيمة حقوق الملكية لكل قطاع في السوق الموازية (نمو) (الاف الريالات)



نسبة حقوق الملكية لكل قطاع من إجمالي حقوق الملكية للقطاعات

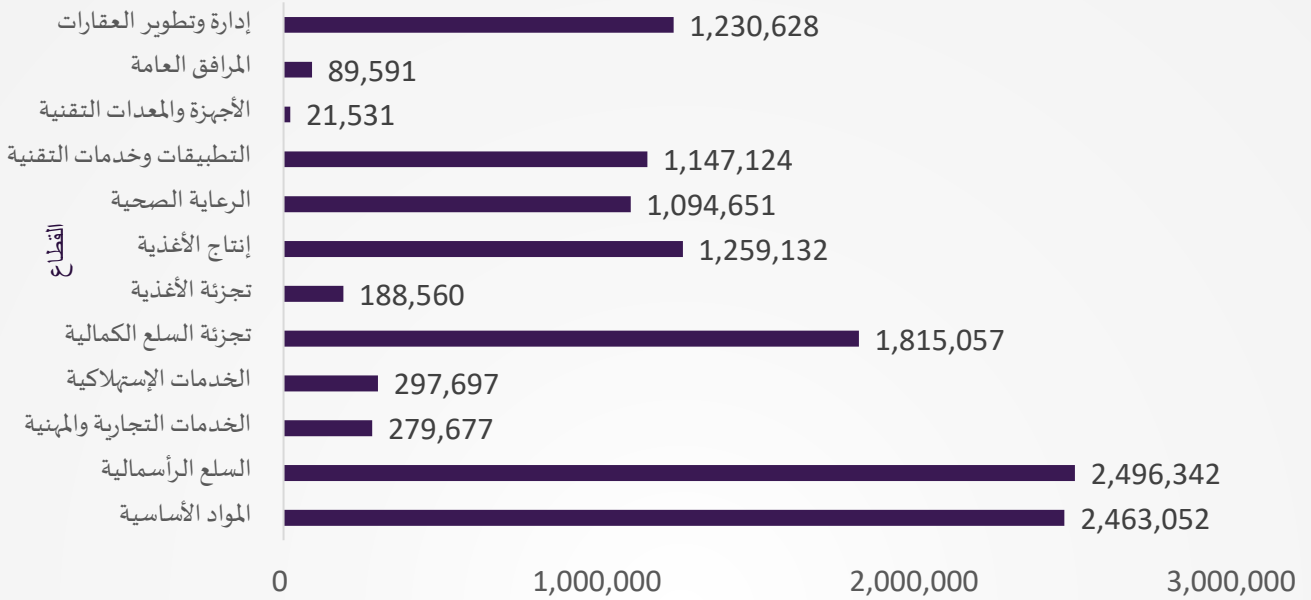


• الإيرادات:

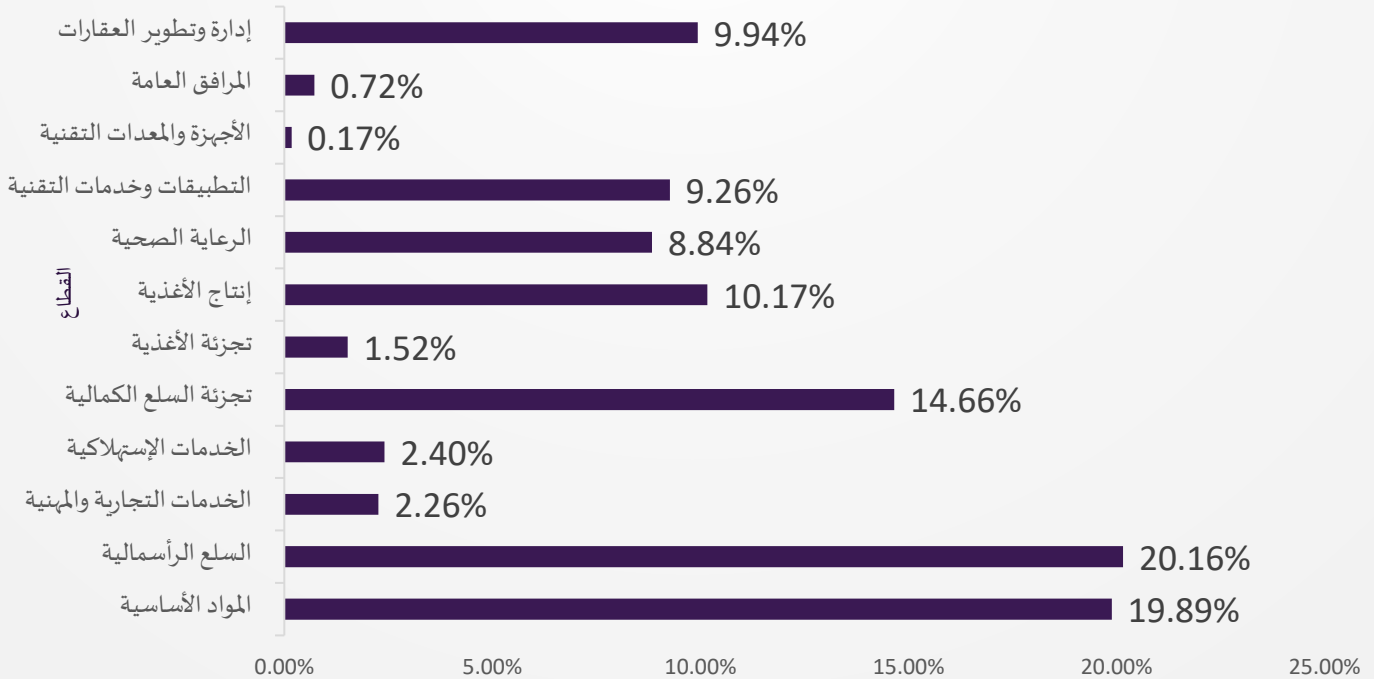
الإيرادات من بنود قائمة الدخل، وهو أول البنود الذي تبدأ به القائمة، ويوضح قدرة الشركة على بيع المنتج أو الخدمة التي لديها.

ومن حيث الإيرادات يعد قطاع (السلع الرأسمالية) أكبر قطاع بإيرادات تبلغ 2.4 مليار ريال، ومن الناحية الأخرى يعد قطاع (الأجهزة والمعدات التقنية) أقل قطاع من حيث الإيرادات بقيمة تبلغ 21 مليون ريال.

قيمة الإيرادات لكل قطاع في السوق الموازية (نمو) (الاف الريالات)



نسبة الإيرادات لكل قطاع من إجمالي قيمة الإيرادات

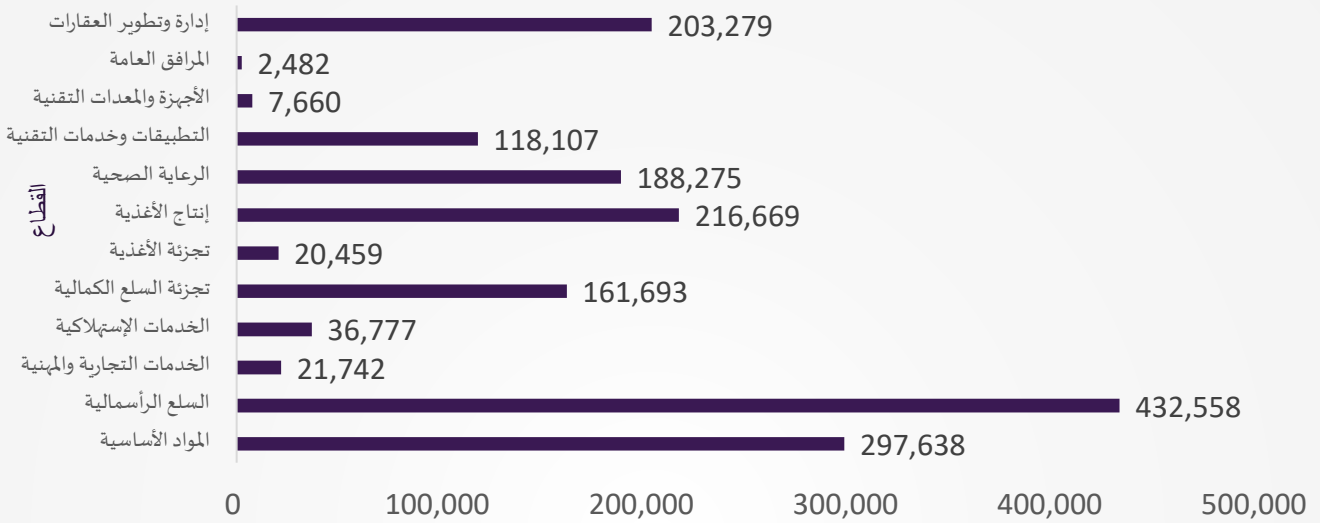


• صافي الأرباح:

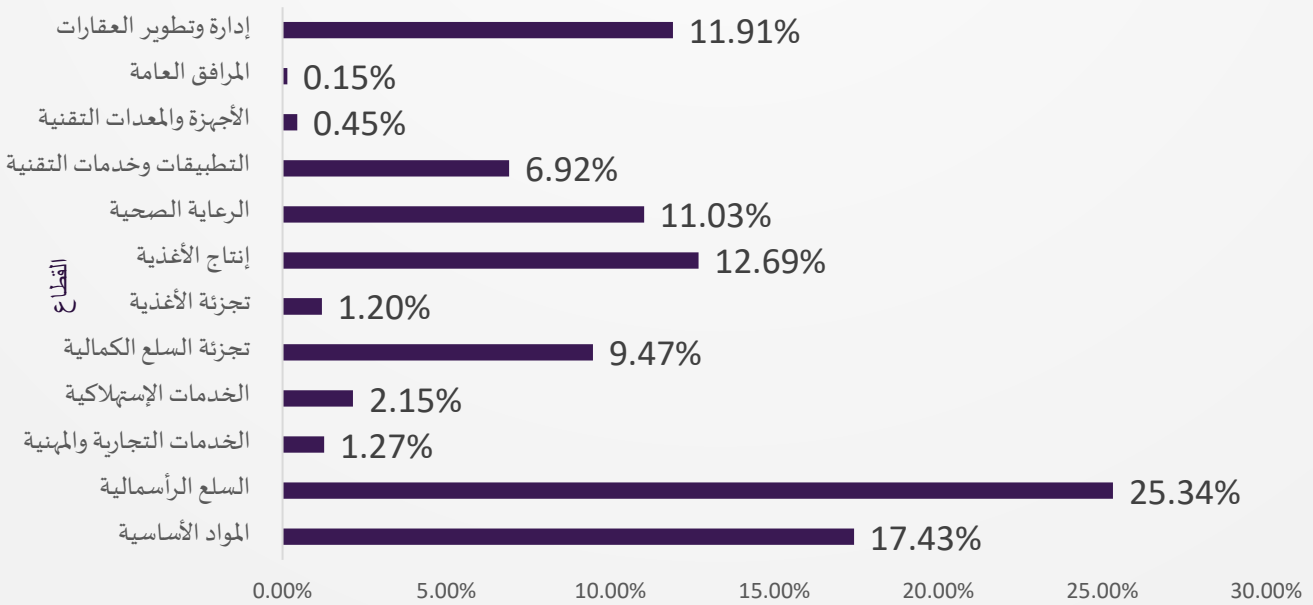
صافي الأرباح من بنود قائمة الدخل حيث تبين الربح العائد للشركة بعد خصم جميع المصاريف والتكاليف وتبين قدرة الشركة على إدارة التكاليف.

ومن حيث صافي الربح حققت قطاع السلع الرأس مالية قدر من صافي الأرباح بقيمة 432.5 مليون ريال ، وفي المقابل حقق قطاع المرافق العامة أقل قدر من صافي الأرباح بقيمة 2.4 مليون ريال فقط.

قيمة صافي الأرباح لكل قطاع في السوق الموازية (نمو) (الاف الريالات)



نسبة صافي الأرباح من اجمالي صافي الربح لجميع القطاعات



تدخل الشركات الى الأسواق بطريقتين: إما الطرح العام الاولي او الادراج المباشر وتأتي الفروقات بين الطريقتين على النحو الآتي:

الادراج المباشر	الطرح العام الأولي	
لا يوج اکتتاب	يتم شراء الأسهم عن طريق الاکتتاب العام	الاکتتاب
يتم الشراء على السعر الاسترشادي للسهم	يتم الشراء على أساس نطاق سعر	السعر
قبل الادراج	أثناء الطرح	* استيفاء متطلبات السيولة
الزامي	الزامي	المستشار المالي
اختياري	اختياري	المستشار القانوني
لا يوجد	الزامي	مدير اکتتاب
لا يوجد	اختياري	الجهات المستلمة
أقل تكاليف (عدم وجود تكاليف مدير اکتتاب)	أعلى تكاليف (وجود تكاليف مدير اکتتاب)	التكاليف

*1- أن لا يقل عدد المساهمين من الجمهور عن 50 مساهماً عند الإدراج.
*2- طرح 20% على الأقل من الأسهم لتكون مملوكة من قبل الجمهور، أو بإمكان الجهة المصدرة إدراج ما قيمته 30 مليون ريال سعودي كحد أدنى لقيمة الأسهم المدرجة، أيهما أقل.

الانتقال من السوق الموازية (نمو) إلى السوق الرئيسية

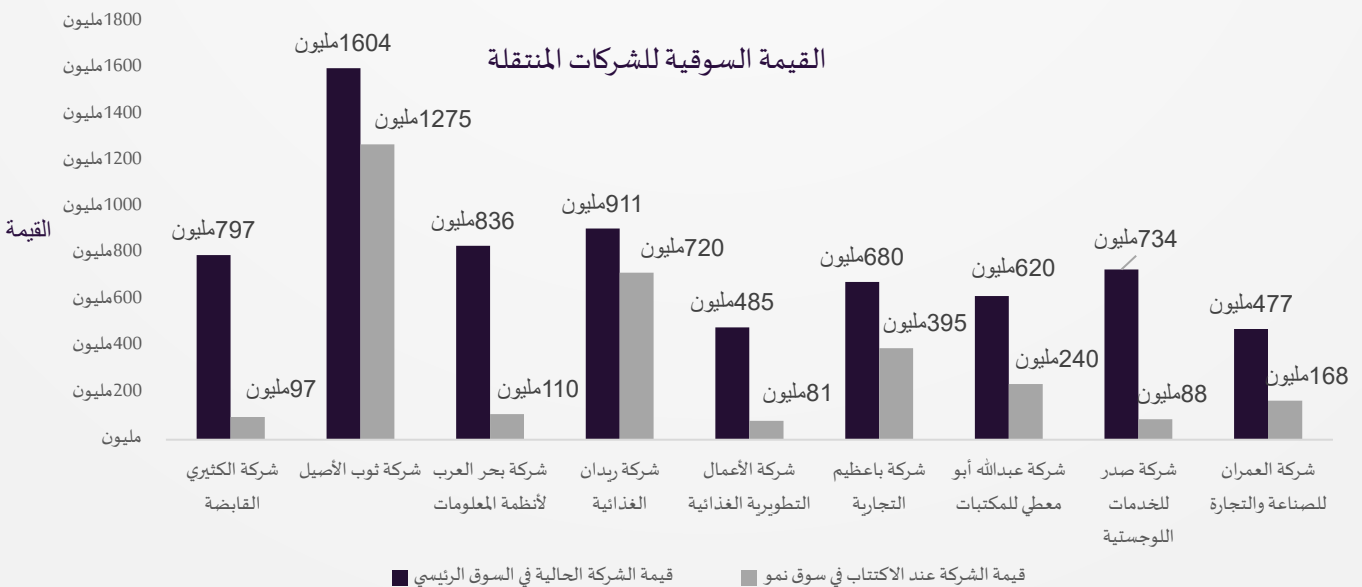
تعد خطوة الدخول الى السوق الموازية (نمو) خطوة كبيرة ومهمة للشركات لتحقيق النمو والتوسع للشركات وهي الخطوة الأولى للانتقال الى السوق الرئيسية ، وعند رغبة الشركة الانتقال من السوق الموازية (نمو) إلى السوق الرئيسية يجب عليها استيفاء المتطلبات التالية:

1. تقديم الطلب بعد مضي سنتين من إدراج أسهم الشركة في السوق الموازية.
2. أن الحد الأدنى لمتوسط القيمة السوقية الإجمالية للشركة خلال الأشهر الستة السابقة لتقديم الطلب هو 200 مليون ريال سعودي.
3. الإفصاح للجمهور قبل تقديم الطلب عن تقرير مجلس الإدارة
4. الإعلان للجمهور عند تقديم طلب الانتقال إلى السوق الرئيسية.

● الشركات التي انتقلت من السوق الموازية (نمو) الى السوق الرئيسي :

يلاحظ من خلال البيانات التالية أن هناك 7 شركات بدأت في السوق الموازية (نمو) ثم انتقلت إلى السوق الرئيسية وقد حققت ارتفاعات في قيمة أسهما ما عدا شركة واحدة، وبالتالي ارتفعت قيمة الشركات السوقية بمتوسط ارتفاع يبلغ 342.10% لجميع الشركات المنتقلة، وجميع الشركات التي انتقلت إلى السوق الرئيسي تم طرحها في السوق الموازية (نمو) عن طريق الطرح العام الأولي.

اسم الشركة	عدد الأسهم بعد الاكتتاب	سعر السهم عند الاكتتاب	قيمة الشركة بعد الاكتتاب في سوق نمو	عدد الأسهم الحالي	سعر * اغلاق السهم تاريخ 4/4/2023	قيمة الشركة الحالي بعد الانتقال إلى السوق الرئيسية	التغير في قيمة الشركة
شركة الكثيري القابضة	3,139,500	31.00	97,324,500	11,302,200	70.5	796,805,100	718.71%
شركة ثوب الأصيل	15,000,000	85.00	1,275,000,000	40,000,000	40.1	1,604,000,000	25.80%
شركة بحر العرب لأنظمة المعلومات	10,000,000	11.00	110,000,000	10,000,000	83.60	836,000,000	660.00%
شركة ريدان الغذائية	22,500,000	32.00	720,000,000	33,750,000	27	911,250,000	26.56%
شركة الأعمال التطويرية الغذائية	1,250,000	65.00	81,250,000	3,000,000	161.6	484,800,000	496.68%
شركة باعظيم التجارية	10,125,000	39.00	394,875,000	10,125,000	67.20	680,400,000	72.31%
شركة عبدالله أبو معطي للمكتبات	16,000,000	15.00	240,000,000	20,000,000	31.00	620,000,000	158.33%
شركة صدر للخدمات اللوجستية	1,125,000	78.00	87,750,000	17,500,000	41.95	734,125,000	736.61%
شركة العمران للصناعة والتجارة	6,000,000	28.00	168,000,000	6,000,000	79.50	477,000,000	183.93%
المتوسط	9,459,944	43	352,688,833	16,853,022	66.94	793,820,011	342.10%



• مقارنة بين سعر الاسترشاد والسعر السوقي لأسهم الشركات التي تم ادراجها ادراجًا مباشر:

• (الشركات المدرجة ادراج مباشر)

اسم الشركة	السعر الاسترشادي عند الادراج	سعر اغلاق السهم في تاريخ 2023 4/4	مقدار التغير
الرعاية المستقبلية	90	329.8	266.44%
فش فاش	50	148	196%
عزم	70	200.1	186%
الناقول	21	55.5	164.29%
كير	34	80	135.29%
رواسي	40	86	115%
موبي للصناعات	32	58	81.5%
إدارات	70	434.8	521.14%
انماء الروابي	15	19	35%
بنان	15	64	364.14%
الواحة ريت	10	10.30	10%
غاز	13	52	300%
القمم	80	67	- 15.67%
شور	70	52.1	- 25%
الف ميم ياء	50	42.30	- 15.3%
المركز الكندي	39	42.4	%58.72
بلدي	91	123	35.16%
أكاديمية التعلم	40	58	45%
تدوير	65	90	38.46%
المركز الألي	49	74.8	52.65%
العبيكان لزجاج	68	74.8	10%
أقاسيم	48	56	16.67%

شركة الرعاية المستقبلية التجارية

خدمات الرعاية الصحية المنزلية المتكاملة من اطباء وتمريض وعلاج طبيعي وتغذية ومختبرات وأشعه.	نشاط الشركة
9544	رقم الشركة
50 مليون	رأس المال الشركة
5 ملايين	عدد أسهم الشركة المصدرة
10 ريال	القيمة الاسمية للسهم
90 ريال	سعر السهم الاسترشادي عند الادراج
65.6 مليون	حجم الأصول
11.9 مليون	حجم المطلوبات
53.7 مليون	حقوق الملكية
72 مليون	الإيرادات
26.9 مليون	صافي الدخل

القوائم المالية السنوية الصادرة في 31/12/2021

شركة مصنع فاش للمواد الغذائية

يتمثل نشاط الشركة الحالي في صناعة وإنتاج منتجات منتفخات الذرة ومنتفخات البطاطس والبطاطس شيبس الطبيعية.	نشاط الشركة
9515	رقم الشركة
11.3 مليون	رأس المال الشركة
1.130 مليون	عدد أسهم الشركة المصدرة
10 ريال	القيمة الاسمية للسهم
50 ريال	سعر السهم الاسترشادي عند الادراج
22.5 مليون	حجم الأصول
8.5 مليون	حجم المطلوبات
14 مليون	حقوق الملكية
29.8 مليون	الإيرادات
1.4 مليون	صافي الدخل

القوائم المالية السنوية الصادرة في 31/12/2021

شركة عزم السعودية للاتصالات وتقنية المعلومات

أنشطة تقنية المعلومات وبناء وتشغيل المنصات التقنية، أنشطة الاستشارات التنفيذية، أنشطة تأسيس وتشغيل مكاتب تحقيق الرؤية وهيئات البيانات، أنشطة التشغيل والاستشارات المتخصصة،

نشاط الشركة

9534

رقم الشركة

30 مليون

رأس المال الشركة

3 ملايين

عدد أسهم الشركة المصدرة

10 ريال

القيمة الاسمية للسهم

70 ريال

سعر السهم الاسترشادي

107.5 مليون

حجم الأصول

55.7 مليون

حجم المطلوبات

51.8 مليون

حقوق الملكية

152 مليون

الإيرادات

15 مليون

صافي الدخل

القوائم المالية السنوية الصادرة في 31/12/2022

شركة أبناء محمد حسن الناقل

صناعة وإنتاج الخرسانة الجاهزة.

نشاط الشركة

9514

رقم الشركة

29 مليون

رأس المال الشركة

2.9 مليون

عدد أسهم الشركة المصدرة

10 ريال

القيمة الاسمية للسهم

21 ريال

سعر السهم الاسترشادي

84 مليون

حجم الأصول

33.8 مليون

حجم المطلوبات

50.2 مليون

حقوق الملكية

53.3 مليون

الإيرادات

9.2 مليون

صافي الدخل

القوائم المالية السنوية الصادرة في 31/12/2021

شركة كير الدولية

توريد وتركيب وتنفيذ وتشغيل أبراج الاتصالات والشبكات السلكية واللاسلكية، توريد كابلات الألياف الضوئية لربط الشبكات ، وتشغيل وربط محطات الكهرباء الفرعية والرئيسية منخفضة الجهد وعالية الجهد، مشاريع المدن الذكية والأمنه وحلول تقوية الإشارة في المباني

نشاط الشركة

9542	رقم الشركة
120 مليون	رأس المال الشركة
12 مليون	عدد أسهم الشركة المصدرة
10 ريال	القيمة الاسمية للسهم
34 ريال	سعر السهم الاسترشادي
366.3 مليون	حجم الأصول
131.8 مليون	حجم المطلوبات
243.4 مليون	حقوق الملكية
169.3 مليون	الإيرادات
16.9 مليون	صافي الدخل

القوائم المالية السنوية الصادرة في 31/12/2022

شركة رواسي البناء للاستثمار

الإنشاءات العامة للمباني السكنية، إنشاء وإصلاح الطرق والشوارع والأرصفة ومستلزمات الطرق، إنشاء وإقامة وإصلاح محطات الطاقة الكهربائية والمحولات،

نشاط الشركة

9547	رقم الشركة
55 مليون	رأس المال الشركة
5 ملايين	عدد أسهم الشركة المصدرة
10 ريال	القيمة الاسمية للسهم
40 ريال	سعر السهم الاسترشادي
180.8 مليون	حجم الأصول
65.9 مليون	حجم المطلوبات
114.9 مليون	حقوق الملكية
135.2 مليون	الإيرادات
21.8 مليون	صافي الدخل

القوائم المالية السنوية الصادرة في 31/12/2022

شركة موبى للصناعة

شركة موبى للصناعة (الشركة الوطنية لصناعة الأسمدة الكيماوية سابقاً) تصنيع وإنتاج المنظفات والمغذيات الزراعية و البلاستيك

نشاط الشركة

9517	رقم الشركة
50 مليون	رأس المال الشركة
5 ملايين	عدد أسهم الشركة المصدرة
10 ريالات	القيمة الاسمية للسهم
32 ريال	سعر السهم الاسترشادي
122.8 مليون	حجم الأصول
49.7 مليون	حجم المطلوبات
55.4 مليون	حقوق الملكية
202.8 مليون	الإيرادات
16.1 مليون	صافي الدخل

القوائم المالية السنوية الصادرة في 31/12/2021

شركة إدارات للاتصالات وتقنية المعلومات

تقديم خدمة مراكز الاتصال، تقديم خدمة ادارة ومراقبة شبكات الاتصالات، إقامة البنية الأساسية لاستضافة المواقع على الشبكة وخدمات تجهيز البيانات والانشطة المتصلة بذلك، تحليل النظم، تصميم وبرمجة البرمجيات الخاصة

نشاط الشركة

9557	رقم الشركة
6.3 مليون	رأس المال الشركة
630 الف	عدد أسهم الشركة المصدرة
10 ريالات	القيمة الاسمية للسهم
70 ريال	سعر السهم الاسترشادي
39 مليون	حجم الأصول
17.5 مليون	حجم المطلوبات
21.4 مليون	حقوق الملكية
58.3 مليون	الإيرادات
12.6 مليون	صافي الدخل

القوائم المالية السنوية الصادرة في 31/12/2022

شركة إنماء الروابي

نشاط الشركة
الإنشاءات العامة للمباني السكنية، الإنشاءات العامة للمباني الغير سكنية، يشمل (المدارس، المستشفيات، الفنادق، ...الخ)، إدارة وتأجير العقارات المملوكة أو المؤجرة (سكنية)، إدارة وتأجير العقارات المملوكة أو المؤجرة (غير سكنية)، أنشطة إدارة العقارات مقابل عمولة.

9521	رقم الشركة
400 مليون	رأس المال الشركة
40 مليون	عدد أسهم الشركة المصدرة
10 ريال	القيمة الاسمية للسهم
15 ريال	سعر السهم الاسترشادي
542.2 مليون	حجم الأصول
17.9 مليون	حجم المطلوبات
524.3 مليون	حقوق الملكية
48.12 مليون	الإيرادات
31.8 مليون	صافي الدخل

القوائم المالية السنوية الصادرة في 31/12/2022

شركة بنان العقارية

نشاط الشركة
إدارة وتأجير العقارات المملوكة والمؤجرة

9919	رقم الشركة
200 مليون	رأس المال الشركة
20 مليون	عدد أسهم الشركة المصدرة
10 ريال	القيمة الاسمية للسهم
15 ريال	سعر السهم الاسترشادي
659.1 مليون	حجم الأصول
168.9 مليون	حجم المطلوبات
338.8 مليون	حقوق الملكية
18.9 مليون	الإيرادات
23.6 مليون	صافي الدخل

القوائم المالية السنوية الصادرة في 31/12/2021

شركة توزيع الغاز الطبيعي

نشاط الشركة
يتمثل نشاط الشركة الحالي في شراء الغاز الجاف من شركة أرامكو السعودية وإنشاء وتشغيل وصيانة شبكة التوزيع على جميع المصانع الحالية والمستقبلية في المدينة الصناعية الثانية التابعة لهيئة المدن الصناعية ومناطق التقنية بمدينة الرياض.

9516	رقم الشركة
50 مليون	رأس المال الشركة
5 ملايين	عدد أسهم الشركة المصدرة
10 ريال	القيمة الاسمية للسهم
13 ريال	سعر السهم الاسترشادي
90.6 مليون	حجم الأصول
34.4 مليون	حجم المطلوبات
56.1 مليون	حقوق الملكية
89.5 مليون	الإيرادات
2.4 مليون	صافي الدخل

القوائم المالية السنوية الصادرة في 31/12/2021

شركة تقنيات القمم للحاسبات والنظم التجارية

نشاط الشركة
تقوم شركة تقنيات القمم للحاسبات والنظم التجارية بإدارة وتطوير التطبيقات والبرامج وتوفير خدمات البنية التحتية التقنية في المملكة العربية السعودية

5895	رقم الشركة
30 مليون	رأس المال الشركة
3 ملايين	عدد أسهم الشركة المصدرة
10 ريال	القيمة الاسمية للسهم
80 ريال	سعر السهم الاسترشادي
56.7 مليون	حجم الأصول
4.8 مليون	حجم المطلوبات
51.8 مليون	حقوق الملكية
28.1 مليون	الإيرادات
13.4 مليون	صافي الدخل

القوائم المالية السنوية الصادرة في 31/12/2022

شركة شور العالمية للتقنية

تتمثل أنشطة الشركة كما في سجلها التجاري في البيع بالجملة للحواسيب ومستلزماتها والبيع بالتجزئة للحواسيب وملحقاتها يشمل (بيع الطابعات وأحبارها)، تحليل النظم، تصميم وبرمجة البرمجيات الخاصة، تقديم خدمات الإستشارات التقنية والإدارية العليا. ويتمثل نشاط الشركة الحالي في مزاولة وتقديم الاستشارات التقنية والإدارية والموارد البشرية وإدارة المشاريع وخدمات الحاسب الآلي ونظم تطبيقية وقواعد ومعلومات وتطوير المواقع والانترنت وتحليل وتطوير وتركيب النظم وتقديم الحلول المتكاملة لنظم وتقنية المعلومات وتأمين وحماية الشبكات وتجارة الحاسب الآلي ولوازمها وصيانتها وقطع غيارها.

نشاط الشركة

9550	رقم الشركة
51.271 مليون	رأس المال الشركة
5.127 مليون	عدد أسهم الشركة المصدرة
10 ريال	القيمة الاسمية للسهم
70 ريال	سعر السهم الاسترشادي
112 مليون	حجم الأصول
30.3 مليون	حجم المطلوبات
81.6 مليون	حقوق الملكية
185.4 مليون	الإيرادات
18.212 مليون	صافي الدخل

القوائم المالية السنوية الصادرة في 31/12/2021

شركة ألف ميم ياء للمعدات والأجهزة الطبية

تعمل الشركة على توزيع وتسويق المنتجات والمستحضرات والمستلزمات والمعدات والأجهزة الطبية المستخدمة بشكل أساسي في مجال التجميل وجراحة التجميل في المملكة العربية السعودية.

نشاط الشركة

9527	رقم الشركة
70 مليون	رأس المال الشركة
7 ملايين	عدد أسهم الشركة المصدرة
10 ريال	القيمة الاسمية للسهم
50 ريال	سعر السهم الاسترشادي
154.3 مليون	حجم الأصول
47 مليون	حجم المطلوبات
107 مليون	حقوق الملكية
193 مليون	الإيرادات
26 مليون	صافي الدخل

القوائم المالية السنوية الصادرة في 31/12/2022

شركة مجمع المركز الكندي الطبي العام

نشاط الشركة	
تعمل الشركة في القطاع الصحي بالمملكة العربية السعودية، وتندرج أعمال الشركة تحت نطاقين رئيسيين وهما أعمال المراكز الطبية وأعمال تنفيذ عقود مشاريع العيادات الطبية	
رقم الشركة	9517
رأس المال الشركة	77 مليون
عدد أسهم الشركة المصدرة	7.7 مليون
القيمة الاسمية للسهم	10 ريال
سعر السهم الاسترشادي	39 ريال
حجم الأصول	108.6 مليون
حجم المطلوبات	21 مليون
حقوق الملكية	87 مليون
الإيرادات	81.2 مليون
صافي الدخل	15 مليون

القوائم المالية السنوية الصادرة في 31/12/2022

شركة بلدي للدواجن للتجارة

نشاط الشركة	
يتمثل نشاط الشركة الفعلي في استيراد وشراء وبيع البيض وتفريخ الدجاج، وشراء وبيع الصوص، وتربية الدواجن وتعليقها وتقديم العناية البيطرية، وتملك وتشغيل وإدارة مزارع الدواجن، إنشاء وتركيب وتجهيز الحضائر، إقامة وإدارة وتشغيل مصانع الاعلاف المخصصة للدواجن، إقامة وإدارة وتشغيل المجازر المخصصة لذبح وتهيئة الدجاج وإعداد المقطعات، تسويق منتجات الشركة وتوزيعها في المتاجر أو من خلال موزعي الشركة المعتمدين	
رقم الشركة	9559
رأس المال الشركة	65.7 مليون
عدد أسهم الشركة المصدرة	6.750 مليون
القيمة الاسمية للسهم	10 ريال
سعر السهم الاسترشادي	150 ريال
حجم الأصول	186.5 مليون
حجم المطلوبات	49.2 مليون
حقوق الملكية	137.1 مليون
الإيرادات	641.283 مليون
صافي الدخل	85 مليون

القوائم المالية السنوية الصادرة في 31/12/2022

شركة أكاديمية التعلم

تعمل شركة أكاديمية التعلم في قطاع التعليم والتدريب بالمملكة العربية السعودية من خلال معاهد للتعليم والتدريب في مختلف المناطق

نشاط الشركة

رقم الشركة	9541
رأس المال الشركة	60 مليون
عدد أسهم الشركة المصدرة	6 ملايين
القيمة الاسمية للسهم	10 ريال
سعر السهم الاسترشادي	40 ريال
حجم الأصول	122 مليون
حجم المطلوبات	16.7 مليون
حقوق الملكية	105.5 مليون
الإيرادات	62 مليون
صافي الدخل	21 مليون

القوائم المالية السنوية الصادرة في 31/12/2022

شركة تدوير البيئة الأهلية

تمارس الشركة أنشطتها في تقديم الخدمات المتعلقة بإعادة تدوير النفايات الإلكترونية والكهربائية والمعادن حيث تقوم الشركة بالحصول على تلك الأجهزة والمواد التي تحتوي على معادن من خلال مصادر متعددة سواء عبر التعاقد المباشر مع الجهات الحكومية أو الخاصة أو عبر الاستلام من الأفراد أو عبر الشراء من المزادات ونحوها ومن ثم تقوم بتحويلها (من خلال عمليات إعادة التدوير) إلى معادن خام يتم بيعها إلى المشتريين المحتملين في الأسواق المحلية والعالمية وذلك حسب الأسعار المتداولة في بورصة المعادن، وأبرز خدمات الشركة هي إعادة تدوير النفايات الإلكترونية والكهربائية. خدمة الإتلاف المتخصصة. خدمة إتلاف البيانات لقنية المعلومات (.ITAD)تجارة المعادن

نشاط الشركة

رقم الشركة	9540
رأس المال الشركة	58.080 مليون
عدد أسهم الشركة المصدرة	5.080 مليون
القيمة الاسمية للسهم	10 ريال
سعر السهم الاسترشادي	65 ريال
حجم الأصول	170.5 مليون
حجم المطلوبات	31 مليون
حقوق الملكية	139.4 مليون
الإيرادات	153.6 مليون
صافي الدخل	10.98 مليون

القوائم المالية السنوية الصادرة في 31/12/2021

شركة العبيكان للزجاج

تختص الشركة في تصنيع الزجاج وإنتاجه بجميع أنواعه (الشفاف، المطلي وزجاج السلامة) وتعد الشركة حالياً من أكبر الشركات في صناعة الزجاج المسطح في منطقة الشرق الأوسط بقدرة إنتاجية قصوى تصل إلى 800 طن يومياً ويقع مصنع الشركة في مدينة ينبع الصناعية. كما يشتمل نشاط الشركة على تجارة الجملة والتجزئة لجميع أنواع الزجاج والمواد الخام لتصنيع الزجاج والإكسسوارات إضافة إلى صناعة وتقطيع وتلوين وتركيب الزجاج وكذلك إنشاء وإدارة محاجر التعدين ذات العلاقة

نشاط الشركة

9531	رقم الشركة
240 مليون	رأس المال الشركة
24 ملايين	عدد أسهم الشركة المصدرة
10 ريال	القيمة الاسمية للسهم
68 ريال	سعر السهم الاسترشادي
684 مليون	حجم الأصول
148 مليون	حجم المطلوبات
535.8 مليون	حقوق الملكية
502 مليون	الإيرادات
166.6 مليون	صافي الدخل

القوائم المالية السنوية الصادرة في 31/12/2022

شركة مصنع أقاسيم لصناعة المواد الكيماوية والبلاستيكية

إنتاج زيوت محركات السيارات وزيوت الفرامل والشحوم الصناعية

نشاط الشركة

9539	رقم الشركة
25 مليون	رأس المال الشركة
2.5 مليون	عدد أسهم الشركة المصدرة
10 ريال	القيمة الاسمية للسهم
48 ريال	سعر السهم الاسترشادي
75.9 مليون	حجم الأصول
35.9 مليون	حجم المطلوبات
39.9 مليون	حقوق الملكية
98.7 مليون	الإيرادات
9.2 مليون	صافي الدخل

القوائم المالية السنوية الصادرة في 31/12/2022

• مقارنة بين سعر الاكتتاب والسعر السوقي للسهم للشركات الحالية التي تم طرحها من خلال الطرح العام الأولي:

الشركة	سعر الاكتتاب	السعر السوقي	التغير
حديد وطني	37	51.3	38.65%
جروب فايف	35	20.1	- 42.57%
ابيكو	27	35	29.63%
قمة السعودية	133	95.3	- 28.35%
ملان	24	43.05	79.38%
بناء	52	45.8	- 11.92%
الوطنية للبناء و التسويق	27	273	911.11%
الوسائل الصناعية	19	20.98	10.42%
جاز	90	59.9	- 33.44%
رؤوم	80	119.6	49.50%
الدولية	34	59.9	76.18%
وجا	90	118	31.11%
برغرايززر	165	70.6	- 57.21%
الحاسوب	95	212.6	123.79%
جاهز	850	719	- 15.41%
أمواج الغذائية	72	85	18.06%
برج المعرفة	72	72.8	1.11%
لين الخير	65	56.9	- 12.46%
مياه الجوف	35	32	- 8.57%
فاديكو	71	116	63.38%
البابطين الغذائية	77	46	- 40.26%
نفوذ	150	170.2	13.47%
افاق الغذاء	37	41	10.81%
طيبة	82	45.15	- 44.94%
نبح الصحة	57	55.8	- 2.11%
نسيج التقنية	70	78	11.43%
نت روكس	71	56	- 21.13%
نولجت	40	38	- 5%
ايكتك	110	68.5	- 37.73%
سمو	24	45.3	88.75%
لدن	18	15.72	- 12.67%

• الشركات التي تم طرحها طرح عام:
القوائم المالية السنوية الصادرة حتى تاريخ 4/4/2023

شركة وطني للحديد والصلب

تتمثل أنشطة الشركة كما في سجلها التجاري في صناعة منتجات أولية من الحديد على شكل كتل من الركائز والمخلفات بعد إعادة صهرها، صناعة صفائح وألواح ولفائف شريطية وقضبان أسياخ وزوايا أسلاك ومقاطع بكافة أشكالها	نشاط الشركة
9513	رقم الشركة
121.1 مليون	رأس المال الشركة
12.110 مليون	عدد أسهم الشركة المصدرة
10 ريال	القيمة الاسمية للسهم
37 ريال	سعر السهم أثناء الطرح
375.6 مليون	حجم الأصول
138 مليون	حجم المطلوبات
237.5 مليون	حقوق الملكية
595.6 مليون	الإيرادات
49.5 مليون	صافي الدخل

القوائم المالية السنوية الصادرة في 31/12/2021

شركة جروب فايف السعودية للأنابيب

تعمل شركة جروب فايف السعودية للأنابيب على إنتاج وبيع وتسويق أنابيب الصلب	نشاط الشركة
9523	رقم الشركة
280 مليون	رأس المال الشركة
28 مليون	عدد أسهم الشركة المصدرة
10 ريال	القيمة الاسمية للسهم
35 ريال	سعر السهم أثناء الطرح
1408 مليون	حجم الأصول
1095 مليون	حجم المطلوبات
313 مليون	حقوق الملكية
230.5 مليون	الإيرادات
-24.347 مليون	صافي الدخل

القوائم المالية السنوية الصادرة في 31/12/2022

شركة صناعة البلاستيك العربية

تتمثل أنشطة الشركة في صناعة البلاستيك

نشاط الشركة

9548	رقم الشركة
50 مليون	رأس المال الشركة
مليون	عدد أسهم الشركة المصدرة
10 ريال	القيمة الاسمية للسهم
27 ريال	سعر السهم اثناء الطرح
164.7 مليون	حجم الأصول
82.1 مليون	حجم المطلوبات
82.5 مليون	حقوق الملكية
154.4 مليون	الإيرادات
32.777 مليون	صافي الدخل

القوائم المالية السنوية الصادرة في 31/12/2022

شركة قمة السعودية للتجارة

الزراعة والحراجه وصيد الأسماك. التعدين واستغلال المحاجر. إمدادات الكهرباء والغاز، والبخار، وتكييف، والهواء. إمدادات المياه وأنشطة الصرف الصحي وإدارة النفايات ومعالجتها. التشييد. تجارة الجملة والتجزئة، وإصلاح المحركات ذات المركبات والدراجات النارية. النقل والتخزين. أنشطة خدمات الإقامة والطعام. المعلومات والاتصالات. الأنشطة العقارية. الأنشطة العلمية والتقنية. أنشطة الخدمات الإدارية وخدمات الدعم. التعليم. أنشطة صحة الإنسان والعمل الاجتماعي أنشطة الخدمات الأخرى. وتتمثل أنشطة الشركة كما في سجلها التجاري فيما يلي: البيع بالجملة للمواد البلاستيكية الأولية والمطاط والألياف الصناعة. البيع بالتجزئة لسكراب مواد البناء، يشمل (تجارة الحديد الخردة). البيع بالتجزئة للأجهزة الإلكترونية والكهربائية المنزلية.

نشاط الشركة

9552	رقم الشركة
40 مليون	رأس المال الشركة
4 مليون	عدد أسهم الشركة المصدرة
10 ريال	القيمة الاسمية للسهم
133 ريال	سعر السهم اثناء الطرح
142.8 مليون	حجم الأصول
39.4 مليون	حجم المطلوبات
85.4 مليون	حقوق الملكية
98.7 مليون	الإيرادات
32.77 مليون	صافي الدخل

القوائم المالية السنوية الصادرة في 31/12/2022

شركة ملان لمنتجات الحديد

وتتمثل أنشطة الشركة في توريد وبيع المنتجات الحديدية المتمثلة في الصاجات الحديدية بإختلاف أنواعها والجسور الحديدية بإختلاف أنواعها والزوايا الحديدية	نشاط الشركة
9553	رقم الشركة
26.6 مليون	رأس المال الشركة
2.660 مليون	عدد أسهم الشركة المصدرة
10 ريال	القيمة الاسمية للسهم
24 ريال	سعر السهم اثناء الطرح
53.295 مليون	حجم الأصول
18.4 مليون	حجم المطلوبات
34.8 مليون	حقوق الملكية
84.6 مليون	الإيرادات
-761 الف	صافي الدخل

القوائم المالية السنوية الصادرة في 31/12/2022

شركة بناء للصناعات الحديدية

تتمثل أنشطة الشركة في صناعة صفائح وألواح ولفائف شريطية وقضبان وأسياخ وزوايا وأسلاك ومقاطع بكافة أشكالها، وصناعة الأنابيب المواسير والأشكال المجوفة من الحديد والصلب، وصناعة وتركيب الإنشاءات الفولاذية سابقة الصنع لوحدة المصافي والتكرير، وصناعة كابلات وشرائط معدنية من الحديد.	نشاط الشركة
9563	رقم الشركة
50 مليون	رأس المال الشركة
5 مليون	عدد أسهم الشركة المصدرة
10 ريال	القيمة الاسمية للسهم
52 ريال	سعر السهم اثناء الطرح
214.3 مليون	حجم الأصول
146.5 مليون	حجم المطلوبات
67.5 مليون	حقوق الملكية
258.2 مليون	الإيرادات
21.618 مليون	صافي الدخل

القوائم المالية السنوية الصادرة في 31/12/2022

شركة الوطنية للبناء والتسويق

تتمثل أنشطة الشركة في صناعة صفائح وألواح ولفائف شريطية وقضبان وأسياخ وزوايا وأسلاك ومقاطع بكافة أشكالها، وصناعة الأنابيب المواسير والأشكال المجوفة من الحديد والصلب، وصناعة وتركيب الإنشاءات الفولاذية سابقة الصنع لوحداث المصافي والتكرير، وصناعة كابلات وشرائط معدنية من الحديد.

نشاط الشركة

رقم الشركة	9510
رأس المال الشركة	120 مليون
عدد أسهم الشركة المصدرة	12 مليون
القيمة الاسمية للسهم	10 ريالات
سعر السهم اثناء الطرح	27 ريال
حجم الأصول	609.8 مليون
حجم المطلوبات	368.3 مليون
حقوق الملكية	241.4 مليون
الإيرادات	660.2 مليون
صافي الدخل	80.6 مليون

القوائم المالية السنوية الصادرة في 31/12/2021

شركة الوسائل الصناعية

إنتاج أنابيب البولي إيثيلين والقطع ومكملاتها والتي تستخدم في تطبيقات كثيرة منها شبكات الري وشبكات المياه والصرف الصحي وأنابيب الغاز والكهرباء والاتصالات بالإضافة إلى العديد من التطبيقات الصناعية. بالإضافة إلى ذلك تقوم الشركة بتصنيع منتجات المطاط والتي تشمل جلد الأنابيب وعوازل حرارية اسفنجية مسطحة ودائرية لعزل الأنابيب

نشاط الشركة

رقم الشركة	9525
رأس المال الشركة	250 مليون
عدد أسهم الشركة المصدرة	25 مليون
القيمة الاسمية للسهم	10 ريالات
سعر السهم اثناء الطرح	19 ريال
حجم الأصول	432.2 مليون
حجم المطلوبات	106 مليون
حقوق الملكية	326.2 مليون
الإيرادات	303.7 مليون
صافي الدخل	30.3 مليون

القوائم المالية السنوية الصادرة في 31/12/2022

شركة جاز العربية للخدمات

تجارة الجملة للألات والمعدات الكهربائية والإلكترونية والميكانيكية والهيدروميكانيكية والنفطية والمعدات الصناعية ومعدات الحفر والمعدات التقنية ومعدات تحلية المياه والمولدات وقطع الغيار وتقديم الخدمات الهندسية التشغيلية والصيانة والتقنية وتصنيع مكبات الأنابيب وتصنيع الهياكل الحديدية ومحطات خفض الضغط وغيرها من المنتجات الأساسية للصناعة

نشاط الشركة

9528	رقم الشركة
158 مليون	رأس المال الشركة
15.8 مليون	عدد أسهم الشركة المصدر
10 ريال	القيمة الاسمية للسهم
90 ريال	سعر السهم أثناء الطرح
499.3 مليون	حجم الأصول
182.1 مليون	حجم المطلوبات
317.1 مليون	حقوق الملكية
496 مليون	الإيرادات
67.3 مليون	صافي الدخل

القوائم المالية السنوية الصادرة في 31/12/2022

شركة رؤوم التجارية

تمارس الشركة أنشطتها الحالية في تصنيع و تجارة الزجاج والمرابا وديكورات الألمونيوم

نشاط الشركة

9529	رقم الشركة
62.5 مليون	رأس المال الشركة
6.250 مليون	عدد أسهم الشركة المصدر
10 ريال	القيمة الاسمية للسهم
80 ريال	سعر السهم أثناء الطرح
153.9 مليون	حجم الأصول
46.899 مليون	حجم المطلوبات
107 مليون	حقوق الملكية
135.29 مليون	الإيرادات
30.7 مليون	صافي الدخل

القوائم المالية السنوية الصادرة في 31/12/2022

الشركة الدولية للموارد البشرية

تقديم خدمات التشغيل الخارجي للموارد البشرية وخدمات التوظيف للوظائف القيادية والاستشارات الإدارية المتعلقة بالموارد البشرية وخدمات التوظيف والمنتجات التقنية المرتبطة بالموارد البشرية.

نشاط الشركة

رقم الشركة	9545
رأس المال الشركة	25 مليون
عدد أسهم الشركة المصدرة	2.5 مليون
القيمة الاسمية للسهم	10 ريال
سعر السهم اثناء الطرح	34 ريال
حجم الأصول	37.4 مليون
حجم المطلوبات	18.5 مليون
حقوق الملكية	18.9 مليون
الإيرادات	82.1 مليون
صافي الدخل	2.495 مليون

القوائم المالية السنوية الصادرة في 31/12/2021

شركة وجا

أنشطة تصميم الديكورات الداخلية، الإنشاءات العامة للمباني السكنية، الإنشاءات العامة للمباني الغير السكنية، يشمل (المدارس، المستشفيات، الفنادق ... الخ)، إنشاء المحطات والخطوط الرئيسية لتوزيع المياه، صناعة الأثاث والموبيليا من الخشب، تحليل النظم، تصميم وبرمجة البرمجيات الخاصة، تقنيات الذكاء الصناعي

نشاط الشركة

رقم الشركة	9560
رأس المال الشركة	35 مليون
عدد أسهم الشركة المصدرة	3.5 مليون
القيمة الاسمية للسهم	10 ريال
سعر السهم اثناء الطرح	90 ريال
حجم الأصول	87.8 مليون
حجم المطلوبات	25 مليون
حقوق الملكية	62.8 مليون
الإيرادات	43.9 مليون
صافي الدخل	8.295 مليون

القوائم المالية السنوية الصادرة في 31/12/2022

شركة مطاعم بيت الشطيرة للوجبات السريعة

الوجبات السريعة يشمل n حيث تندرج ضمن قطاع الخدمات الاستهلاكية

نشاط الشركة

رقم الشركة	9520
رأس المال الشركة	35 مليون
عدد أسهم الشركة المصدرة	3.5 مليون
القيمة الاسمية للسهم	10 ريالات
سعر السهم اثناء الطرح	165 ريال
حجم الأصول	143.6 مليون
حجم المطلوبات	88.9 مليون
حقوق الملكية	54.7 مليون
الإيرادات	234.7 مليون
صافي الدخل	15.6 مليون

القوائم المالية السنوية الصادرة في 31/12/2021

شركة الحاسوب للتجارة

البيع بالجملة للحواسيب ومستلزماتها، يشمل (بيع الطابعات وأحبارها)، البيع بالجملة للبرمجيات ويشمل الاستيراد. البيع بالتجزئة للحواسيب وملحقاتها يشمل (الطابعات وأحبارها). إصلاح وصيانة الحواسيب الشخصية والمحمولة (بجميع أنواعها وأحجامها)، إصلاح وصيانة الطابعات والمساحات الضوئية، إصلاح وصيانة الشاشات، لوحة المفاتيح، الفارة، وغيرها من ملحقات مشابهة.

نشاط الشركة

رقم الشركة	9522
رأس المال الشركة	14 مليون
عدد أسهم الشركة المصدرة	1.4 مليون
القيمة الاسمية للسهم	10 ريالات
سعر السهم اثناء الطرح	95 ريال
حجم الأصول	95.9 مليون
حجم المطلوبات	66.9 مليون
حقوق الملكية	29 مليون
الإيرادات	256.4 مليون
صافي الدخل	11.9 مليون

لقوائم المالية السنوية الصادرة في 31/12/2022

شركة جاهز

نشاط الشركة
تجارة الجملة والتجزئة وإصلاح المركبات ذات المحركات والدراجات النارية. النقل والتخزين. أنشطة خدمات الإقامة والطعام. المعلومات والاتصالات. الخدمات الإدارية وخدمات الدعم. كما تتمثل أنشطة الشركة وفقاً لسجلها التجاري بتقديم خدمات المعطيات اللاسلكية وتحليل النظم وتصميم وبرمجة البرمجيات الخاصة وتقديم خدمات التوصيل عبر المنصات الإلكترونية..

رقم الشركة	9526
رأس المال الشركة	104.9 مليون
عدد أسهم الشركة المصدرة	10.491 مليون
القيمة الاسمية للسهم	10 ريال
سعر السهم اثناء الطرح	850 ريال
حجم الأصول	494 مليون
حجم المطلوبات	305.7 مليون
حقوق الملكية	187.2 مليون
الإيرادات	1.22 مليار
صافي الدخل	117 مليون

القوائم المالية السنوية الصادرة في 31/12/2021

شركة أمواج الدولية

نشاط الشركة
تركيب أنظمة التبريد وتكييف الهواء وصيانتها وإصلاحها، تركيب وتمديد أنابيب تكييف الهواء وصيانتها وإصلاحها، البيع بالجملة للأجهزة الإلكترونية والكهربائية المنزلية، البيع بالجملة للأواني المنزلية وملحقات الموائد، البيع بالجملة للأدوات الصحية وتمديداتها وسخانات وصهاريج المياه، إصلاح الأجهزة المنزلية والمعدات المنزلية ومعدات الحدائق. و تتمثل استراتيجية الشركة في المحافظة على التفوق والأفضلية في المنافسة من خلال علامتها التجارية التي تملكها يوجين (UGINE) والتي تقدم منتجات التكييف والأجهزة الكهربائية والمنزلية

رقم الشركة	9537
رأس المال الشركة	60 مليون
عدد أسهم الشركة المصدرة	6 مليون
القيمة الاسمية للسهم	10 ريال
سعر السهم اثناء الطرح	72 ريال
حجم الأصول	362.5 مليون
حجم المطلوبات	240 مليون
حقوق الملكية	122.5 مليون
الإيرادات	323.9 مليون
صافي الدخل	29 مليون

القوائم المالية السنوية الصادرة في 31/12/2022

شركة لين الخير

وتتمثل أنشطة الشركة في البيع بالجملة للفواكه، البيع بالجملة للخضراوات، البيع بالجملة للتمور، البيع بالجملة لمنتجات الألبان، البيع بالجملة للبيض ومنتجاته، البيع بالجملة للحوم، البيع بالجملة لمنتجات اللحوم، البيع بالجملة للحوم والدواجن المجمدة، البيع بالجملة للسكر ومنتجاتها، البيع بالجملة للعسل، البيع بالجملة للأغذية والمشروبات

نشاط الشركة

رقم الشركة	9555
رأس المال الشركة	40.797 مليون
عدد أسهم الشركة المصدرة	4.097 مليون
القيمة الاسمية للسهم	10 ريال
سعر السهم اثناء الطرح	65 ريال
حجم الأصول	174.2 مليون
حجم المطلوبات	89.9 مليون
حقوق الملكية	84.3 مليون
الإيرادات	188.5 مليون
صافي الدخل	20.4 مليون

القوائم المالية السنوية الصادرة في 31/12/2021

شركة مياه الجوف

إنتاج وتعبئة المياه المعدنية بالموقع ، إنتاج وتعبئة المياه النقية المفلترة ، صناعة القوارير بمختلف أشكالها من اللدائن

نشاط الشركة

رقم الشركة	9532
رأس المال الشركة	46.875 مليون
عدد أسهم الشركة المصدرة	4.687 مليون
القيمة الاسمية للسهم	10 ريال
سعر السهم اثناء الطرح	35 ريال
حجم الأصول	182.2 مليون
حجم المطلوبات	124.3 مليون
حقوق الملكية	57.9 مليون
الإيرادات	67.6 مليون
صافي الدخل	71.6 مليون

القوائم المالية السنوية الصادرة في 31/12/2021

شركة المصانع العربية للمأكولات والألبان

صناعة المثلجات (البوظة أو الأيس كريم)

نشاط الشركة

9536	رقم الشركة
14.1 مليون	رأس المال الشركة
1.410 مليون	عدد أسهم الشركة المصدرة
10 ريال	القيمة الاسمية للسهم
71 ريال	سعر السهم اثناء الطرح
44.1 مليون	حجم الأصول
15.1 مليون	حجم المطلوبات
28.9 مليون	حقوق الملكية
58 مليون	الإيرادات
37.7 مليون	صافي الدخل

القوائم المالية السنوية الصادرة في 31/12/2022

شركة عبدالعزيز ومنصور ابراهيم الباطين

إستيراد كل ما هو حصري في مجال مواد الأخباز والحلويات والأيس كريم عن طريق التعاون الوثيق مع شركاء متعددين في مختلف أنحاء العالم لخدمة عملائها في قطاع المطاعم وقطاع البيع بالتجزئة في المملكة وتزويدهم بكل ما هو جديد وحصري في مجال الأغذية. ومنذ التأسيس قامت الشركة بتوسيع قاعدة عملائها ومورديها وذلك عن طريق تقديم خدماتها المتقدمة

نشاط الشركة

9549	رقم الشركة
34 مليون	رأس المال الشركة
3.4 مليون	عدد أسهم الشركة المصدرة
10 ريال	القيمة الاسمية للسهم
77 ريال	سعر السهم اثناء الطرح
93.9 مليون	حجم الأصول
34.3 مليون	حجم المطلوبات
59.5 مليون	حقوق الملكية
126.8 مليون	الإيرادات
14.3 مليون	صافي الدخل

القوائم المالية السنوية الصادرة في 31/12/2022

شركة نفوذ للمنتجات الغذائية

نشاط الشركة
صناعة الخبز ومنتجاته بواسطة المخابز الآلية، صناعة الفطائر بأنواعها، صناعة الحلويات الشعبية والشرقية بمختلف أنواعها، البيع بالتجزئة لمنتجات المخابز والحلويات السكرية، البيع بالتجزئة للمكسرات والبن والتوابل والعطارة، مخازن المواد الغذائية الجافة، المطاعم مع الخدمة، أنشطة المتعهدين الذين يقدمون خدمات الطعام.

رقم الشركة	9556
رأس المال الشركة	24 مليون
عدد أسهم الشركة المصدرة	2.4 مليون
القيمة الاسمية للسهم	10 ريال
سعر السهم اثناء الطرح	150 ريال
حجم الأصول	123.3 مليون
حجم المطلوبات	54.9 مليون
حقوق الملكية	68.4 مليون
الإيرادات	268.8 مليون
صافي الدخل	31.4 مليون

القوائم المالية السنوية الصادرة في 31/12/2022

شركة افاق الغذاء

نشاط الشركة
إنتاج وتصنيع وتجهيز وتقطيع وتغليف وتشكيل اللحوم والدواجن ويثمثل نشاطها الرئيسي في صناعة قوالب الشورما الجهازة

رقم الشركة	9564
رأس المال الشركة	80 مليون
عدد أسهم الشركة المصدرة	8 مليون
القيمة الاسمية للسهم	10 ريال
سعر السهم اثناء الطرح	37 ريال
حجم الأصول	101 مليون
حجم المطلوبات	7.9 مليون
حقوق الملكية	93 مليون
الإيرادات	66.6 مليون
صافي الدخل	8.8 مليون

القوائم المالية السنوية الصادرة في 31/12/2022

الشركة الطبية العربية العالمية القابضة

نشاط الشركة
الحلول الطبية المتكاملة لمقدمي خدمات الرعاية في القطاع الصحي بالمملكة العربية السعودية من خلال الشركات التابعة لها.

9530	رقم الشركة
200 مليون	رأس المال الشركة
20 مليون	عدد أسهم الشركة المصدرة
10 ريال	القيمة الاسمية للسهم
82 ريال	سعر السهم اثناء الطرح
1.26 مليار	حجم الأصول
693.2 مليون	حجم المطلوبات
333.3 مليون	حقوق الملكية
618.5 مليون	الإيرادات
82.3 مليون	صافي الدخل

القوائم المالية السنوية الصادرة في 31/12/2022

شركة نبع الصحة للخدمات الطبية

نشاط الشركة
تشغيل وإدارة: مستشفى الزهراء، صيدلية منارة الحرمين، فرع نبع الصحة الخاص بممارسة أعمال الصيانة وتشغيل المباني و أيضاً فرع المقاولات المعمارية

9546	رقم الشركة
70 مليون	رأس المال الشركة
7 مليون	عدد أسهم الشركة المصدرة
10 ريال	القيمة الاسمية للسهم
57 ريال	سعر السهم اثناء الطرح
170.4 مليون	حجم الأصول
40 مليون	حجم المطلوبات
130 مليون	حقوق الملكية
129.6 مليون	الإيرادات
26.9 مليون	صافي الدخل

القوائم المالية السنوية الصادرة في 31/12/2022

شركة نسيج للتقنية

توفير حلول وخدمات تحول رقمي متكاملة لمؤسسات التعليم، وللجهات الثقافية والمعرفية، والجهات الحكومية والشركات؛ وتضم حلول إدارة التعلم، وحلول إدارة الأصول المعرفية ومنصات الخدمات الإلكترونية. وتشمل أنشطة الشركة بحسب نظامها الأساسي نشر البرمجيات، أنشطة البرمجة الحاسوبية، أنشطة الخبرة الاستشارية الحاسوبية وإدارة المرافق الحاسوبية، تجهيز البيانات واستضافة المواقع على الشبكة وما يتصل بذلك من أنشطة، تقنيات الذكاء الاصطناعي، تقنيات الواقع الافتراضي المعزز، تقنيات البيانات الضخمة وعلم وتحليل البيانات، أنشطة خدمات تكنولوجيا المعلومات والحواسيب الأخرى، بيع الحواسيب والمعدات الطرفية للحواسيب والبرمجيات بالجملة، بيع الآلات والمعدات الأخرى بالجملة، ونشر الكتب

نشاط الشركة

رقم الشركة	9538
رأس المال الشركة	50 مليون
عدد أسهم الشركة المصدرة	5 مليون
القيمة الاسمية للسهم	10 ريال
سعر السهم اثناء الطرح	70 ريال
حجم الأصول	192.7 مليون
حجم المطلوبات	98.4 مليون
حقوق الملكية	93.8 مليون
الإيرادات	194.4 مليون
صافي الدخل	20.8 مليون

القوائم المالية السنوية الصادرة في 31/12/2021

شركة نت وركرس السعودية للخدمات

تقوم الشركة بتقديم خدمات الاستشارات الفنية والتقنية في مجالات الاتصالات وتقنية المعلومات وخدمات الموارد البشرية اللازمة لهذه المجالات وإدارة المشاريع والمبيعات ومراكز الاتصالات. وبشكل خاص، فإن الشركة تقوم بتوفير احتياجات العملاء من موظفين في مجالات الاتصالات وتقنية المعلومات

نشاط الشركة

رقم الشركة	9543
رأس المال الشركة	60 مليون
عدد أسهم الشركة المصدرة	6 مليون
القيمة الاسمية للسهم	10 ريال
سعر السهم اثناء الطرح	71 ريال
حجم الأصول	184.5 مليون
حجم المطلوبات	101.8 مليون
حقوق الملكية	82.7 مليون
الإيرادات	478.6 مليون
صافي الدخل	32.3 مليون

القوائم المالية السنوية الصادرة في 31/12/2022

شركة شبكة المعرفة للحاسب الآلي

نشاط الشركة
لبيع بالجملة للحواسيب ومستلزماتها يشمل بيع الطابعات وأحبارها، والبيع بالجملة للبرمجيات ويشمل الاستيراد، وتحليل النظم، وتصميم وبرمجة البرمجيات الخاصة

رقم الشركة	9561
رأس المال الشركة	35 مليون
عدد أسهم الشركة المصدرة	3.5 مليون
القيمة الاسمية للسهم	10 ريال
سعر السهم اثناء الطرح	40 ريال
حجم الأصول	57.3 مليون
حجم المطلوبات	14.7 مليون
حقوق الملكية	42.5 مليون
الإيرادات	49 مليون
صافي الدخل	1.5 مليون

القوائم المالية السنوية الصادرة في 31/12/2022

شركة تقدم العالمية للاتصالات وتقنية المعلومات

نشاط الشركة
إستيراد وبيع وتركيب وتشغيل وصيانة كاميرات المراقبة الأمنية وأجهزة تفتيش الحقائق والطرود والسياس الأمني وأجهزة بوابات الدخول والخروج بالبطاقة الممغنطة الحيوية وأجهزة وأنظمة الإنذار ضد السرقة وأجهزة بوابات الكشف عن المعادن والمتفجرات والأعمال الإلكترونية وتقنية الإتصالات والشبكات وبرامج الحاسب الآلي

رقم الشركة	9524
رأس المال الشركة	25 مليون
عدد أسهم الشركة المصدرة	2.5 مليون
القيمة الاسمية للسهم	10 ريال
سعر السهم اثناء الطرح	110 ريال
حجم الأصول	58.3 مليون
حجم المطلوبات	24 مليون
حقوق الملكية	34.2 مليون
الإيرادات	21.5 مليون
صافي الدخل	7.6 مليون

القوائم المالية السنوية الصادرة في 31/12/2022

شركة سمو العقارية

نشاط الشركة	
تنفيذ وإدارة التطوير والاستثمار العقاري في المملكة العربية السعودية كالمراكز التجارية والمجمعات السكنية والوحدات السكنية والبنى التحتية للمنشآت الصناعية والتجارية والمدن الاقتصادية والمناطق الحرة	
رقم الشركة	9511
رأس المال الشركة	375 مليون
عدد أسهم الشركة المصدرة	37.5 مليون
القيمة الاسمية للسهم	10 ريال
سعر السهم اثناء الطرح	24 ريال
حجم الأصول	718.2 مليون
حجم المطلوبات	184.6 مليون
حقوق الملكية	534.1 مليون
الإيرادات	282.4 مليون
صافي الدخل	87.6 مليون

القوائم المالية السنوية الصادرة في 31/12/2022

شركة لدن للاستثمار

نشاط الشركة	
التطوير العقاري- ادارة الأصول العقارية	
رقم الشركة	9535
رأس المال الشركة	500 مليون
عدد أسهم الشركة المصدرة	50 مليون
القيمة الاسمية للسهم	10 ريال
سعر السهم اثناء الطرح	18 ريال
حجم الأصول	2.3 مليار
حجم المطلوبات	1.7 مليار
حقوق الملكية	551.9 مليون
الإيرادات	881.1 مليون
صافي الدخل	61.1 مليون

القوائم المالية السنوية الصادرة في 31/12/2022



إخلاء مسؤولية: تؤكد شركة فرصة المالية حرصها الكامل للتحقق على ما ورد في هذا التقرير من بيانات ومعلومات غير أنها لا تضمن دقة أو اكتمال المواد أو القدرة على الاعتماد بشكل كامل على البيانات والمعلومات الموجودة , ولا يعد في أي حال من الأحوال بكونه توصية أو تشجيع على شراء أو بيع أي ورقة مالية , وبهذا فإنك وحدك يجب أن تتحمل كامل قراراتك الاستثمارية